



ASSOCIAÇÃO PARAÍSO
São José do Rio Preto - SP
Utilidade Pública Municipal - Lei nº 7.734 de 25/11/1999/ CNPJ nº 02.723.572/0001-24

TERMO DE COLABORAÇÃO 05/2018
RELATÓRIO DO 3º QUADRIMESTRE DO ANO 2020
DAS AÇÕES EDUCATIVAS COMPLEMENTARES
DO CONTRATURN O ESCOLAR
SETEMBRO/OUTUBRO/NOVENBRO
(Período de 01/09/ 2020 à 31/12/2020)



Projeto
Paraíso

ASSOCIAÇÃO PARAÍSO
São José do Rio Preto - SP
Utilidade Pública Municipal - Lei nº 7.734 de 25/11/1999/ CNPJ nº 02.723.572/0001-24

I – IDENTIFICAÇÃO DA INSTITUIÇÃO

Nome: Associação Paraíso - Projeto Mundo Novo Pinheirinho

Endereço: Beatriz da Conceição nº 340, Bairro Solo Sagrado

Cep: 15044-120

Cidade: São José do Rio Preto/SP

Telefone: Fixo(17) 3363-7668 - Celular (17) 99667-4536

Site: <https://mundonovopinheiro.wixsite.com/paraíso> **E-mail:** mundonovopinheirinho@gmail.com

DO REPRESENTANTE LEGAL:

Nome: Andressa Patini da Silva

Rua: Flausino Balduino nº 2659, Bairro Residencial Palestra

CEP: 15040-702

Cidade: São José do Rio Preto/SP

RG: 42.511.968-x

CPF: 343.191.648-14

DO REPRESENTANTE LEGAL:

Nome: Paulo Roberto Bragantini Pedro

Rua: Ary de Freitas Mugnani nº 666, Bairro Mugnani

CEP: 15045-381

Cidade: São José do Rio Preto/SP

RG: 30.036.743

CPF: 886.291.471-72

DO TÉCNICO RESPONSÁVEL:

Nome: Karoline Pamplona Geraldo

Endereço: Beatriz da Conceição nº 340, Bairro Solo sagrado

Cep: 15044-120

Cidade: São José do Rio Preto/SP

RG: 40.437.933-3

CPF: 358.447.618-63

Telefone: Fixo(17) 3363-7668 - Celular (17) 99667-4536



Projeto Paraíso

ASSOCIAÇÃO PARAÍSO
São José do Rio Preto - SP

Utilidade Pública Municipal - Lei nº 7.734 de 25/11/1999/ CNPJ nº 02.723.572/0001-24

II – HISTÓRICO DO QUADRIMESTRE

A meta de atendimento prevista para Associação Paraíso - Projeto Mundo Novo PINHEIRINHO no plano de trabalho é de 200 alunos, mantendo 203 em setembro, 203 em outubro, 203 em novembro e 203 em dezembro.

Nosso público alvo é de crianças e adolescentes de 06 a 14 anos, sendo divididos em 3 turmas da seguinte forma: turma 1 atende crianças de 06 a 08 anos, turma 2 crianças de 09 e 10 anos e a turma 3 de adolescentes de 11 a 14 anos. As listas de frequência dos alunos são alimentadas diariamente no site www.demandanet.com e enviadas impressas no relatório mensal. No mês de julho tivemos o Aditamento do Termo de Colaboração até o mês de junho de 2021.

Oferecemos 12 oficinas no total, sendo: Auxílio à Tarefas Escolares, Orientações de Estudos, Artes, Vivências Pedagógicas, Dança, Iniciação Esportiva, Futebol, Natação, Recreação, Jogos, Violino, Capoeira e Teatro, sendo desenvolvidas oficinas diariamente e todos os alunos participam de 03 oficinas diariamente. Durante o período trabalhado, todas as oficinas funcionaram dentro do planejado.

A partir do dia 23 de Março de 2020, A Organização da Sociedade Civil-OSC interrompeu o atendimento conforme o decreto de lei **N.º 18.554/2020 de 16/03/2020**, passando para uma nova metodologia e didática, realizando dessa forma atividades presenciais e de teletrabalho.

Os pais e responsáveis foram orientados sobre a mudança nos procedimentos a serem seguidos a partir de então, sendo eles: as aulas que serão realizadas através de vídeo aula em nossos canais no youtube, e grupo dos pais no whatsapp, tendo em vista como forma de equiparar o que não possuem acesso a internet, nós estamos realizando a entrega das atividades impressas, que são disponibilizadas semanalmente.

Com relação as atividades impressas, o resultado tem sido positivo, pois os pais têm dado retorno, estamos acompanhando as atividades que estão sendo realizadas e devolutivas por meios de relato, envio de mensagens, de fotos e vídeos.

Todas as nossas atividades foram planejadas e adaptadas adequadamente para que as crianças pudessem realizar em suas casas, com suporte dos professores, através de grupos de whatsapp, proporcionando apoio pedagógico, mesmo a distância. Essas ações estão sendo registradas através de fotos, planejamentos que são realizados mensalmente e semanalmente.



III-ATIVIDADES DESENVOLVIDAS NOS MESES DE SETEMBRO À DEZEMBRO DE 2020

1. OFICINA DE AUXILIO A TAREFA-REFORCO ESCOLAR

Ações Desenvolvidas:

Por meio de videoaulas e materiais impressos trabalhamos o desenvolvimento do corpo humano, despertando na criança a consciência do seu próprio corpo e de suas partes, proporcionando assim autonomia em momentos de higiene para o bem-estar do nosso corpo e saúde. Ensinamos através de jogos a importância que tem os métodos de ensino através das brincadeiras, auxiliando na memorização da tabuada através do bingo, desenvolvendo o raciocínio, a atenção e a agilidade no pensar. Desenvolver em cada criança o lado artístico a linguagem oral e corporal. Através do jogo, trabalhar o raciocínio lógico, e o entendimento sobre as cores. Desenvolvemos através das cores as formas livres de pintura e aguçamos o interesse pela criação. Promover a leitura de palavras, estabelecer relação entre figura e palavra, desenvolver a associação de ideias.

Confeccionar tabuleiros para poder jogar, trazendo assim a associação e complexidade do sistema numérico. Proporcionamos através das vídeos-aulas o exercício para trabalhar habilidades em resolver multiplicações mentalmente, através do raciocínio lógico. Memorizar imagens rapidamente, de maneira a desenvolver e aperfeiçoar o raciocínio. Proporcionar a percepção de códigos e símbolos matemáticos, relacionando os quatro pilares do conhecimento matemático. Exercitar a imaginação através de pedidos e desejos, através da leitura, e proporcionar a expansão do vocabulário. Através de gráficos, incentivar a criança a organizar informações, e adquirir uma nova linguagem matemática. Utilizar o artesanato para promover novas habilidades e estimular a criação.

Objetivos previstos:

Orientação e acompanhamento da tarefa escolar;

Auxiliar os alunos no entendimento das tarefas para melhor realização das mesmas, buscando promover o aprendizado.

Auxiliar nas orientações de estudos dos alunos com dificuldades na realização do conteúdo proposto pela escola;

Desenvolver melhora na aprendizagem da matemática, linguagem, leitura e escrita.

Setembro

Vídeo 1 - Conteúdo: partes do corpo

Vídeo 2 - Conteúdo: bingo de tabuada

Vídeo 3 - Conteúdo: interpretação de texto

Vídeo 4 - Conteúdo: teatro de luz e sombra

Vídeo 5 - Conteúdo: jogo da tabuada

Outubro

Vídeo 1 - Conteúdo: Tie Dye

Vídeo 2 - Conteúdo: Domínio de sílaba simples

Vídeo 3 - Conteúdo: Roleta do desafio

Vídeo 4 - Conteúdo: Domino de tabuada



Projeto Paraíso

ASSOCIAÇÃO PARAÍSO

São José do Rio Preto - SP

Utilidade Pública Municipal - Lei nº 7.734 de 25/11/1999/ CNPJ nº 02.723.572/0001-24

Novembro

Vídeo 1 - Conteúdo: jogo da memória divertido

Vídeo 2 - Conteúdo: lousa para operações simples

Vídeo 3 - Conteúdo: sudoku parte 1

Vídeo 4 - Conteúdo: perguntas e e respostas sem ri

Dezembro

Vídeo 1 - Conteúdo: Árvore dos desejos

Vídeo 2 - Conteúdo: Incentivo a leitura

Vídeo 3 - Conteúdo: Adivinha natalina

Vídeo 4 - Conteúdo: Gráfico do Papai Noel

Vídeo 5 - Conteúdo: Enfeite de Natal

Metas atingidas:

O retorno das atividades impressas tem sido satisfatório, os pais e responsáveis tem demonstrado comprometimento em vir retirar o material impresso para a realização das atividades propostas pela instituição, esse mês em especial, os pais vieram presencialmente até o Projeto para a retirada dos presentes das crianças.

A atividade de auxílio a tarefa tem contribuído para a realização das atividades proposta pela rede regular de ensino, auxiliando as crianças no conteúdo a ser realizado pela escola, proporcionando um contato do conteúdo aplicado pela intuição em parceria ao conteúdo aplicado pela escola.



Video aula: corpo humano (setembro)



Video aula: Tie-dye (outubro)



Video aula: Sudoku 2 (novembro)



Vídeo aula: Arvores dos desejos (dezembro)



Projeto Paraíso

ASSOCIAÇÃO PARAÍSO

São José do Rio Preto - SP

Utilidade Pública Municipal - Lei nº 7.734 de 25/11/1999/ CNPJ nº 02.723.572/0001-24

2. OFICINA DE ARTES E VIVÊNCIAS PEDAGÓGICAS

Ações Desenvolvidas:

Por meio de videoaulas e materiais impressos trabalhamos o resgate da importância da valorização da nossa Pátria, proporcionamos o estímulo dos sentidos e a compreensão que cada sentido pode transmitir. Através de movimentos e gestos, propiciar e acentuar os sentidos tais como o tato. Desenvolvemos o raciocínio lógico, a agilidade, coordenação motora e o desenvolvimento da competitividade saudável. Trabalhamos com a matemática através dos jogos, de forma lúdica e prazerosa. Incentivamos através do vídeo-aula o desenvolvimento da coordenação motora, do equilíbrio, a agilidade e concentração. Coordenação na confecção de figuras e animais. Incentivo na resolução de charadas e enigmas, desenvolvendo o raciocínio lógico e a agilidade de pensamento. Proporcionar o contato com receitas e propriedades de medidas. Instigar as habilidades manuais. Resgate da cultura e do sentido Natalino. Despertar a ludicidade e preservar a cultura natalina.

Objetivos previstos:

Incentivar pesquisas de temas atuais e também aqueles sugeridos pelas escolas e alunos despertando nos mesmos o interesse pela leitura e pelo estudo.

Promover projetos de incentivo à leitura, arte e literatura.

Desenvolver trabalhos sobre as datas comemorativas.

Setembro

Vídeo 1 - Conteúdo: comemoração do dia cívico

Vídeo 2 - Conteúdo: os sentidos

Vídeo 3 - Conteúdo: desenhando sem ver

Vídeo 4 - Conteúdo: brincadeira do ovo

Vídeo 5 - Conteúdo: brincadeira com papel higiênico

Outubro

Vídeo 1 - Conteúdo: Brincadeira papa bolinhas

Vídeo 2 - Conteúdo: Gincana com descartáveis

Vídeo 3 - Conteúdo: Amarelinha adaptada

Vídeo 4 - Conteúdo: Brincando com a música escravo de jó

Novembro

Vídeo 1 - Conteúdo: aprenda a fazer um sapinho

Vídeo 2 - Conteúdo: desafio do lápis

Vídeo 3 - Conteúdo: resposta do desafio do lápis

Vídeo 4 - Conteúdo: beijinho recheado

Vídeo 5 - Conteúdo: pergunta e respostas sem rir

Dezembro

Vídeo 1 - Conteúdo: Como fazer o Olaf

Vídeo 2 - Conteúdo: Arvore de Natal de balas

Vídeo 3 - Conteúdo: Quadro de Natal

Vídeo 4 - Conteúdo: Estrela de Natal

Vídeo 5 - Conteúdo: Arvore de Natal de palito



Projeto Paraíso

ASSOCIAÇÃO PARAÍSO
São José do Rio Preto - SP


Utilidade Pública Municipal - Lei nº 7.734 de 25/11/1999/ CNPJ nº 02.723.572/0001-24

Metas atingidas:

O mês de dezembro tem sido um mês de festa e preparação para a decoração para a festa de natal. A atividade proposta pela instituição tem proporcionado às crianças a oportunidade de criar e interagir com o conteúdo de artes, possibilitando a criação e imaginação de forma lúdica através do conteúdo proposto.



Vídeo aula: Desenhando sem ver (setembro)



Vídeo aula: Amarelinha diferente (outubro)



Vídeo aula: Desafio do lápis (novembro)



Vídeo aula: Boneco de neve Olaf (dezembro)

3. OFICINA DE DANÇA

Ações Desenvolvidas:

Por meio de videoaulas e materiais impressos trabalhamos os movimentos com e sem objetos, afim de proporcionar o equilíbrio, a agilidade e a concentração. Desenvolvemos através do vídeo-aula, no aluno a capacidade de ação em cadeia, ritmização, organização espacial, criação e a interação. Exploramos o reconhecimento das variações de movimento da dança, traalhar a soltura das articulações, promover a percepção de tempo e movimento. Apreciar no próprio corpo as possibilidades de movimentos no âmbito da dança. Trabalhamos a postura e os possíveis movimentos através dos pés. Trabalhamos com atividades lúdicas, proporcionando a movimentação mesmo em época de pandemia. Reproduzimos o conteúdo da dança tanto na pratica quanto na teoria. Aplicamos o conteúdo teórico afim do aluno assimilar ao conteúdo pratico. Transmitimos a cultura natalina através da contação de historias, através do quebra nozes, um clássico. Demonstração na pratica como identificar os diferentes níveis espaciais da



Projeto Paraíso

ASSOCIAÇÃO PARAÍSO

São José do Rio Preto - SP

Utilidade Pública Municipal - Lei nº 7.734 de 25/11/1999/ CNPJ nº 02.723.572/0001-24

dança. Entrosar poema e coreografias em junção da dança. Proporcionamos as crianças a oportunidade de realizar objetos decorativos temáticos.

Objetivos previstos:

Desenvolver atividades que possam oportunizar a criança/adolescente o autoconhecimento, o despertar de suas potencialidades, habilidades e interesses, elevando a autoestima e desenvolvimento. Melhora na coordenação motora.

Setembro

Férias regulamentada

Outubro

Vídeo 1 - Conteúdo: Dança e criação

Vídeo 2 - Conteúdo: Técnica Canon

Vídeo 3 - Conteúdo: Técnica de movimento contínuo

Vídeo 4 - Conteúdo: Sorteio dançante

Novembro

Vídeo 1 - Conteúdo: as 6 posições do pé no ballet

Vídeo 2 - Conteúdo: soco, bate, vira

Vídeo 3 - Conteúdo: escrita na dança parte 1

Vídeo 4 - Conteúdo: escrita na dança parte 2

Dezembro

Vídeo 1 - Conteúdo: O quebra nozes

Vídeo 2 - Conteúdo: níveis espaciais

Vídeo 3 - Conteúdo: Criação coreográfica

Vídeo 4 - Conteúdo: Enfeite de natal

Vídeo 5 - Conteúdo: Retrospectiva

Metas atingidas:

A oficina de dança vem sendo muito bem proveitosa e não tem apresentado dificuldade de assimilação por conta dos alunos



Video aula: Dança e Criação (outubro)



vídeo aula: Escrita na dança parte 2 (novembro)



Projeto Paraíso

ASSOCIAÇÃO PARAÍSO
São José do Rio Preto - SP
Utilidade Pública Municipal - Lei nº 7.734 de 25/11/1999/ CNPJ nº 02.723.572/0001-24



Video aula: Quebra nozes (dezembro)

4. OFICINA DE FUTEBOL E FUTSAL

Ações Desenvolvidas:

Por meio de videoaulas e materiais impressos trabalhamos a interação das crianças com os familiares, através da brincadeira do futebol assoprado. Realizamos um maerail impresso onde o aluno possa através das curiosidades do futebol dialogar com as pessoas do convívio afim de interagir e adquirir informações sobre o futebol. Realizamos a atividade na intenção de que o aluno possa além de interagir com os membros da família também utilizar objetos de reciclagem afim de transformar lixo em brinquedo educativo. Realizamos uma vídeo-aula com materila impresso relacionado ao futebol, para desenvolver a leitura e a prática da leitura. Gravamos vídeo aula e também fornecemos material impresso, onde a criança posso participar da atividade e também criar um vinculo com a familia na contribuição dessa leitura.

Objetivos previstos:

Desenvolver atividades físicas, ensina-los a modalidade de futebol, trabalhar lateralidade, coordenação motora, condicionamento físico e lazer.

Setembro

Vídeo 1 - Conteúdo: futebol assoprado

Vídeo 2 - Conteúdo: gol descalço

Vídeo 3 - Conteúdo: curiosidades do futsal

Vídeo 4 - Conteúdo: boliche de tampinhas e prendedores

Vídeo 5 - Conteúdo: queimada de tampinha

Outubro

Vídeo 1 - Conteúdo: Cruzadinha do futebol

Vídeo 2 - Conteúdo: Tampa ao alvo

Vídeo 3 - Conteúdo: História do futsal

Vídeo 4 - Conteúdo: Futebol de botão

Novembro

Vídeo 1 - Conteúdo: segue a sequencia

Vídeo 2 - Conteúdo: lateralidade



Projeto Paraíso

ASSOCIAÇÃO PARAÍSO
São José do Rio Preto - SP

Utilidade Pública Municipal - Lei nº 7.734 de 25/11/1999/ CNPJ nº 02.723.572/0001-24

Vídeo 3 - Conteúdo: corrida da bolinha

Vídeo 4 - Conteúdo: equilíbrio da bolinha

Dezembro

Vídeo 1 - Conteúdo: Golbol

Vídeo 2 - Conteúdo: Pega a bolinha

Vídeo 3 - Conteúdo: Estafeta de tampinhas

Vídeo 4 - Conteúdo: Jogo do equilíbrio

Vídeo 5 - Conteúdo: manchete voleibol

Metas atingidas:

As atividades foram desenvolvidas com grande facilidade, pois as crianças puderam assimilar o conteúdo aplicado de forma lúdica e prazerosa, proporcionando assim um melhor aproveitamento didático.



Vídeo aula: Futebol assoprado (setembro)



Vídeo aula: Futebol de botão (outubro)



Vídeo aula: Texto regras do futebol (novembro)



Vídeo aula: Pega bastão (dezembro)

5. OFICINA DE JOGOS E NATACÃO

Ações Desenvolvidas:

Por meio de videoaulas e materiais impressos trabalhamos com jogos, afim de desenvolver a habilidade motora e a percepção. Trabalhamos através do vídeo aula a coordenação motora, a



Projeto Paraíso

ASSOCIAÇÃO PARAÍSO

São José do Rio Preto - SP

Utilidade Pública Municipal - Lei nº 7.734 de 25/11/1999/ CNPJ nº 02.723.572/0001-24

concentração e a observação. Oferecemos as crianças a oportunidade de trabalhar a concentração através dos jogos, e assim também trabalhamos a coordenação motora e a concentração desse aluno. Através do vídeo aulas, aprimoramos as habilidades na qual o aluno já possui, sendo a concentração, o raciocínio lógico, e utilizando material reciclável para facilitar o acesso a criança com relação a atividade proposta. Oferecer a criança a noção e a atenção para o tempo e o espaço. Realizamos atividades relacionadas a lateralidade, para facilitar o desenvolvimento dessa criança mesmo em casa, e estimular a concentração e até mesmo o tempo de reação, enfatizando o entretenimento entre os membros da família, através da competição saudável e lúdica. Favorecer a esse aluno a oportunidade de trabalhar em equipe, dando importância na participação e não somente no resultado obtido através da atividade proposta.

Objetivos previstos:

Resgatar jogos populares da cultura brasileira, oferecer essa oportunidade aos alunos e inseri-los em uma diferente perspectiva do lúdico, do aprendizado e do brincar.

Setembro

Vídeo 1 - Conteúdo: circuito

Vídeo 2 - Conteúdo: de um lado para o outro com tampinhas

Vídeo 3 - Conteúdo: alvo

Vídeo 4 - Conteúdo: bocha

Vídeo 5 - Conteúdo: corrida de tampinha

Outubro

Vídeo 1 - Conteúdo: Jogo de tampinha

Vídeo 2 - Conteúdo: Acerte bolinha no copo

Vídeo 3 - Conteúdo: Desafio da ponte de tampinha

Vídeo 4 - Conteúdo: Gol de tampinha

Novembro

Vídeo 1 - Conteúdo: segue a sequencia

Vídeo 2 - Conteúdo: lateralidade

Vídeo 3 - Conteúdo: corrida da bolinha

Vídeo 4 - Conteúdo: equilíbrio da bolinha

Dezembro

Vídeo 1 - Conteúdo: Golbol

Vídeo 2 - Conteúdo: Pega a bolinha

Vídeo 3 - Conteúdo: Estafeta de tampinhas

Vídeo 4 - Conteúdo: Jogo do equilíbrio

Vídeo 5 - Conteúdo: manchete voleibol

Metas atingidas:

As atividades foram desenvolvidas com grande facilidade, pois as crianças puderam assimilar o conteúdo aplicado de forma lúdica e prazerosa, proporcionando assim um melhor aproveitamento didático.



Projeto Paraíso

ASSOCIAÇÃO PARAÍSO

São José do Rio Preto - SP

Utilidade Pública Municipal - Lei nº 7.734 de 25/11/1999/ CNPJ nº 02.723.572/0001-24



Vídeo aula: alvo (setembro)



Vídeo aula: Ponte com tapinhas (outubro)



Vídeo Aula; Segue a sequncia (novembro)



Vídeo aula: Estafeta da bolinha (dezembro)

6. OFICINA DE VIOLINO

Ações Desenvolvidas:

Por meio de videoaulas e materiais impressos trabalhamos com as crianças a possibilidade de aprender mesmo a distancia, através dos ritmos, para que eles possam desenvolver a habilidade rítmica. Apresentação aos alunos a diferença entre andamento, pronuncias e interpretações dentro do âmbito musical. Proporcionamos através do vídeo aulas a possibilidade do aluno observar a diferença entre compasso, andamento e o ritmo, que são facilmente confundidos dentro da musicalização. Através das videoaula transmitimos as crianças os conceitos básicos de marcação de tempo, gestos do maestro e sinais de solfejos. Apresentamos através dos vídeos aulas a importancia das quiálteras que são os grupos de notas musicais, suas funções e a importância dentro da musica. Transmitimos também através dos vídeos aulas os conceitos de contratempo e sincopa, itens necessários para o entendimento básico da musicalização. Apresentação dos sinais de dinâmica, que são características importantes para a interpretação musical. Apresentação para as crianças através do vídeo aulas uma parte dos instrumentos de corda e de instrumentos de metais, passando peculiaridades de cada instrumento.



Projeto Paraíso

ASSOCIAÇÃO PARAÍSO
São José do Rio Preto - SP

Utilidade Pública Municipal - Lei nº 7.734 de 25/11/1999/ CNPJ nº 02.723.572/0001-24

Objetivos previstos:

Desenvolver o conhecimento de técnicas específicas do instrumento, capacitando o aluno para obter a qualidade sonora desejada.

Dotar o aluno de capacidades para enfrentar desafios de ordem técnica a serem superados e a empreender conquistas na expressividade do instrumento.

Auxiliar o aluno referente a organização/tempo de estudo, disciplina.

Instruir o aluno referente a organização do instrumento, limpeza e melhor armazenamento.

Setembro

Vídeo 1 - Conteúdo: músicas folclóricas

Vídeo 2 - Conteúdo: compasso simples e composto

Vídeo 3 - Conteúdo: fórmula de compasso

Vídeo 4 - Conteúdo: brincadeira de copo

Outubro

Vídeo 1 - Conteúdo: Brincando com ritmo

Vídeo 2 - Conteúdo: Andamento

Vídeo 3 - Conteúdo: Compasso, andamento e ritmo

Vídeo 4 - Conteúdo: Marcação de tempo

Novembro

Vídeo 1 - Conteúdo: quiáleras

Vídeo 2 - Conteúdo: contratempo e sincopa

Vídeo 3 - Conteúdo: sinais de dinâmica

Vídeo 4 - Conteúdo: intervalo

Vídeo 5 - Conteúdo: sinais de alteração

Dezembro

Vídeo 1 - Conteúdo: Família de instrumentos: cordas

Vídeo 2 - Conteúdo: Família de instrumentos: madeiras

Vídeo 3 - Conteúdo: Família de instrumentos: metais

Vídeo 4 - Conteúdo: Família de instrumentos: percussão

Metas atingidas:

FALTA METAS



Vídeo aula: Músicas folclóricas (setembro)



Vídeo aula: Brincando com o ritmo (outubro)



Projeto Paraíso

ASSOCIAÇÃO PARAÍSO
São José do Rio Preto - SP
Utilidade Pública Municipal - Lei nº 7.734 de 25/11/1999/ CNPJ nº 02.723.572/0001-24



Vídeo aula: Quiálteras (novembro)



Vídeo aula: Família de instrumentos :cordas (dezembro)

7. OFICINA DE TEATRO

Ações Desenvolvidas:

Por meio de videoaulas e materiais impressos trabalhamos a interação com os nossos alunos mesmo a distância, na proposta oferecida, convidamos os alunos a praticar exercícios teatrais em casa, a fim de exercitar a imaginação e criação dessa criança. Através do vídeo aula, podemos demonstrar aos alunos como praticar alguns exercícios em casa, tal como aquecimento corporal, movimentação de corpo e aumento na resistência física dessa criança. Trabalhamos através da atividade proposta a concentração, a atenção, e também proporcionar a oportunidade de interações entre a criança e os integrantes da família. Dentro do vídeo aula, realizamos a proposta de aprender a se concentrar, e exercitar as habilidades criativas de cada aluno, e também desenvolver o raciocínio lógico e a trabalhar alguns sentidos. Através do vídeo aula, podemos demonstrar algumas atividades a ser realizadas em casa, a fim de exercitar habilidades como concentração, observação, resolução de problemas. Apresentamos a essas crianças o universo poético, ligando a linguagem poética e a forma geográfica do texto, sabendo diferenciar verso de estrofes, de maneira a se atentar as propriedades específicas de um poema. Através das atividades, trabalhar verbo, tempo verbal, resgatar o prazer e interesse pela leitura, através de contos de Natal, mostrando o verdadeiro significado do Natal.

Objetivos previstos:

Desenvolver a socialização, o improviso, criatividade, coordenação, memorização, oralidade, leitura pesquisa, criatividade, expressão corporal, a imitação de voz, vocabulário, habilidades para as artes plásticas (pintura corporal, confecção de figurino e montagem de rio).
Proporcionar o contato com obras clássicas, fábulas, poesias, contação de histórias e reportagens.

Setembro

Vídeo 1 - Conteúdo: ganha o último

Vídeo 2 - Conteúdo: deslocamento no espaço

Vídeo 3 - Conteúdo: apresentação com palmas



Projeto Paraíso

ASSOCIAÇÃO PARAÍSO

São José do Rio Preto - SP

Utilidade Pública Municipal - Lei nº 7.734 de 25/11/1999/ CNPJ nº 02.723.572/0001-24

Outubro

Vídeo 1 - Conteúdo: Telefone sem fio corporal

Vídeo 2 - Conteúdo: Aquecimento com musica infantil

Vídeo 3 - Conteúdo: Zip Zap Boing

Vídeo 4 - Conteúdo: Garrafa mágica

Novembro

Vídeo 1 - Conteúdo: escrever em 3 vias

Vídeo 2 - Conteúdo: formando grupos

Vídeo 3 - Conteúdo: poesia declamada arvore

Vídeo 4 - Conteúdo: relatando um incidente acrescentando cores

Dezembro

Vídeo 1 - Conteúdo: Fala espelhada

Vídeo 2 - Conteúdo: Conto de Natal – Papai Noel

Vídeo 3 - Conteúdo: Obstáculos com cadeiras

Vídeo 4 - Conteúdo: Noite de Natal

Metas atingidas:

Atraves do vídeo aula conseguimos atingir com exito essas crianças e instigar a criatividade mesmo em época de pandemia.



Vídeo aula; ganha o ultimo (setembro)



Vídeo aula: Telefone sem fio corporal (outubro)



Vídeo aula: Poesia encenada (novembro)



Vídeo aula: Contos de natal (dezembro)



Projeto Paraíso

ASSOCIAÇÃO PARAÍSO

São José do Rio Preto - SP

Utilidade Pública Municipal - Lei nº 7.734 de 25/11/1999/ CNPJ nº 02.723.572/0001-24

8. OFICINA DE CAPOEIRA

Ações Desenvolvidas:

Por meio de videoaulas e materiais impressos trabalhamos a estrutura física de cada criança, como a coordenação motora através de golpes da capoeira, dando continuidade as atividades que eram realizadas presencialmente, proporcionando a criança a oportunidade de se exercitar de forma segura e com atenção. Através dos golpes da capoeira, proporcionar as crianças a oportunidade de treinar mesmo em casa, e também adicionamos atividades impressas para ajudar no estímulo da leitura. Trabalha a coordenação motora, flexibilidade, força, agilidade direção de golpe, de forma simplificada, porém definida, através de golpes de ataque e defesa.

Objetivos previstos:

Incentivar a prática da capoeira como motivação para o desenvolvimento cultural, intelectual, afetivo e emocional.

Setembro

Vídeo 1 - Conteúdo: esquivas da capoeira e sua finalidade

Vídeo 2 - Conteúdo: estilos de capoeira

Vídeo 3 - Conteúdo: os criadores da capoeira

Vídeo 4 - Conteúdo: a roda de capoeira

Outubro

Vídeo 1 - Conteúdo: golpes com obstáculos 01

Vídeo 2 - Conteúdo: golpes com obstáculos 02

Vídeo 3 - Conteúdo: golpes com obstáculos 03

Vídeo 4 - Conteúdo: golpes com obstáculos 04

Novembro

Vídeo 1 - Conteúdo: martelo trocado

Vídeo 2 - Conteúdo: meia lua de compasso trocada

Vídeo 3 - Conteúdo: chapéu de coro trocado

Vídeo 4 - Conteúdo: queixada trocada

Dezembro

Vídeo 1 - Conteúdo: Golpes com Esquivas: 01

Vídeo 2 - Conteúdo: Golpes com Esquivas: 02

Vídeo 3 - Conteúdo: Golpes com Esquivas: 03

Vídeo 4 - Conteúdo: Golpes com Esquivas: 04

Metas atingidas:

A aprendizagem por meio dos vídeos é um desafio constante, mas sua prática bem aplicada abre possibilidades para uma maior eficiência da arte de ensinar.

Para que isso ocorra, é necessário pesquisar, buscar progressos nos próprios vídeos, para que possam ser mais dinâmicos, atrativos e respondendo as necessidades das crianças. Partindo por essa linha de pensamento, pudemos observar que a nossa meta em atender essas crianças mesmo em época de pandemia surtiu resultados positivos, pois conseguimos trabalhar com esses alunos o improviso, criatividade, coordenação, memorização, oralidade, leitura pesquisa, criatividade, expressão corporal, a impoção de voz, vocabulário, promovemos o conhecimento de instrumentos musicais e sua



Projeto Paraíso

ASSOCIAÇÃO PARAÍSO

São José do Rio Preto - SP

Utilidade Pública Municipal - Lei nº 7.734 de 25/11/1999/ CNPJ nº 02.723.572/0001-24

importância, incentivamos através dos vídeos a percepção sensorial. Visual, linguagem falada, musical, corporal e escrita.



Vídeo aula: Estilos da capoeira (setembro) Vídeo aula: Golpes de capoeira com obstac.(outubro)



Vídeo aula: Meia lua de compasso (novembro) Vídeo aula: Golpes com esquiva (dezembro)

AS OFICINAS DE RECREAÇÃO E INICIAÇÃO ESPORTIVA ENCONTRAM-SE SEM PROFISSIONAL.

IV - ASPECTOS FACILITADORES E DIFICULTADORES – RESULTADOS ALCANÇADOS

FACILITADORES

Realizamos ao longo do ano uma sondagem com as crianças e com os alunos quais as necessidades que eles estavam enfrentando, então diagnosticamos que havia uma dificuldade para a assimilação do conteúdo da escolar regular, daí então realizamos vídeos aulas com base na proposta da escola para que em parceria pudéssemos ajudar e orientar essas crianças á assimilar com maior facilidade o conteúdo proposto.



Projeto **Paraíso**

ASSOCIAÇÃO PARAÍSO

São José do Rio Preto - SP

Utilidade Pública Municipal - Lei nº 7.734 de 25/11/1999/ CNPJ nº 02.723.572/0001-24

DIFICULTADORES:

A mudança do ensino presencial para o remoto causou inúmeras dificuldades, dentre elas a incerteza na qual se o aluno tivesse acesso à internet, também acompanhamos a entrega de material impresso onde o retorno dessa atividade preenchida era árduo e pouco eficaz. Por outro lado, a entrega do material pedagógico também foi um outro desafio, pois os pais ou responsáveis nem sempre vinham ao núcleo retirar a atividade e levar para a criança realizar a atividade proposta em casa. Outro ponto de dificuldade que enfrentamos foi o distanciamento dos pais por conta da pandemia, onde era realizado o contato telefônico e na grande maioria das vezes obtivemos resultado positivo.

PROPOSTAS PARA SUPERAÇÃO DE DIFICULDADES

Foram realizadas reuniões, fóruns, planejamentos, mudança na didática aplicada, estudos, atividades impressas com conteúdo prático e dinâmico, conscientização por telefone e WhatsApp sobre a importância do retorno do material impresso preenchido, busca ativa dos pais e responsáveis, indo até a escola onde a criança encontrasse matriculada, para conseguir com êxito contato com alguns pais responsáveis.

Atualização de cadastro para que possamos manter contato através do telefone e poder informar sobre vídeo aula e possíveis acontecimentos. Solicitamos a entrega do material impresso devidamente preenchido pelo aluno, a fim de acompanhar o desenvolvimento dessa criança mesmo em fase de pandemia.

V- IMPACTOS SOCIAIS/ECONÔMICOS/EDUCACIONAIS

Podemos perceber que nesse momento de dificuldades, alguns pais e responsáveis vieram para solicitar um amparo do projeto para suprir algumas necessidades, já que na grande maioria, alguns pais acabaram por perder seus empregos e suas fontes de renda.

Realizamos assim orientações aos familiares e também o atendimento determinado a cada caso.

VI – CONSULTA À COMUNIDADE

Durante o terceiro quadrimestre de 2020 realizamos pesquisas de satisfação, com os pais e responsáveis, esse resultado nos apontou uma satisfação com relação ao nosso atendimento.

Um dos apontamentos foi a situação econômica dessas famílias, onde juntos pudéssemos traçar ações que auxiliasse a comunidade de maneira geral nesse momento de pandemia.

Nosso objetivo é criar estratégias para fortalecer cada vez o vínculo com os pais e com os alunos. Segue o questionário aplicado e os resultados obtidos:



Projeto Paraíso

ASSOCIAÇÃO PARAÍSO

São José do Rio Preto - SP

Utilidade Pública Municipal - Lei nº 7.734 de 25/11/1999/ CNPJ nº 02.723.572/0001-24

PESQUISA DE SATISFAÇÃO – DATA: 11 / 2020.

TOTAL DE ALUNOS: 203

TOTAL DE PESQUISAS: 109

Opcional - Nome do Pai/Responsável pela Criança:

* Prezados pais/responsáveis, este questionário tem como objetivo conhecer o nível de satisfação dos atendidos acerca dos serviços prestados por esta entidade para melhorar as ações e corrigir eventuais falhas.

1. As instalações da instituição são limpas e bem cuidadas?

R: (108) Sim / (1) Não / () Neutro

2. Você tem confiança nos serviços prestados por esta entidade?

R: (109) Sim / () Não / () Neutro

3. Você tem confiança nos profissionais que atuam com os alunos?

R: (109) Sim / () Não / () Neutro

4. Você é informado sobre os progressos e dificuldades do(a) seu(sua) filho(a)?

R: (100) Sim / (6) Não / (3) Neutro

5. A instituição realiza reuniões periódicas (mensais, bimestrais ou trimestrais) para tratar de assuntos gerais (desenvolvimento das atividades, sugestões, críticas, parcerias)?

R: (106) Sim / (1) Não / (2) Às vezes

6. Existe livre acesso aos responsáveis pela instituição quando necessário?

R: (103) Sim / (3) Não / (3) Neutro

7. Eventuais problemas/conflitos são solucionados de forma justa, clara e objetiva?

R: (106) Sim / (1) Não / (2) Neutro

8. As ações/atividades realizadas desenvolvem no aluno hábitos saudáveis, respeito às diferenças, solidariedade, companheirismo, disciplina, responsabilidade e autonomia?

R: (108) Sim / () Não / (1) Neutro

9. O trabalho efetuado desenvolve hábitos de estudo e gosto pela aprendizagem?

R: (106) Sim / () Não / (3) Neutro

10. Após frequentar a Instituição, o aluno melhorou seu comportamento geral no ambiente familiar e na escola?

R: (103) Sim / (1) Não / (5) Neutro



Projeto
Paraíso

ASSOCIAÇÃO PARAÍSO

São José do Rio Preto - SP

Utilidade Pública Municipal - Lei nº 7.734 de 25/11/1999/ CNPJ nº 02.723.572/0001-24

11.O aluno melhorou seu desempenho escolar e aprendizagem após frequentar esta instituição e participar das atividades desenvolvidas?

R: (103) Sim / () Não / (6) Neutro

12.O atendimento da criança pela instituição foi fundamental para que os pais/responsáveis pudessem ingressar (ou se manter) no mercado de trabalho?

R: (102) Sim / () Não / (7) Neutro

13.O serviço prestado pela instituição corresponde às suas expectativas?

R: (108) Sim / () Não / (1) Neutro

14. Você recomendaria os serviços desta instituição para outros interessados?

R: (108) Sim / () Não / (1) Neutro

15- De forma geral, qual é seu nível de satisfação em relação aos serviços prestados pela entidade?

R: (86) Muito satisfeito / (21) Satisfeito / (1) Neutro / () Pouco satisfeito / (1) Insatisfeito

16- OPCIONAL – Elogios, críticas, reclamações, sugestões e outras observações que julgue necessário:

R: _____

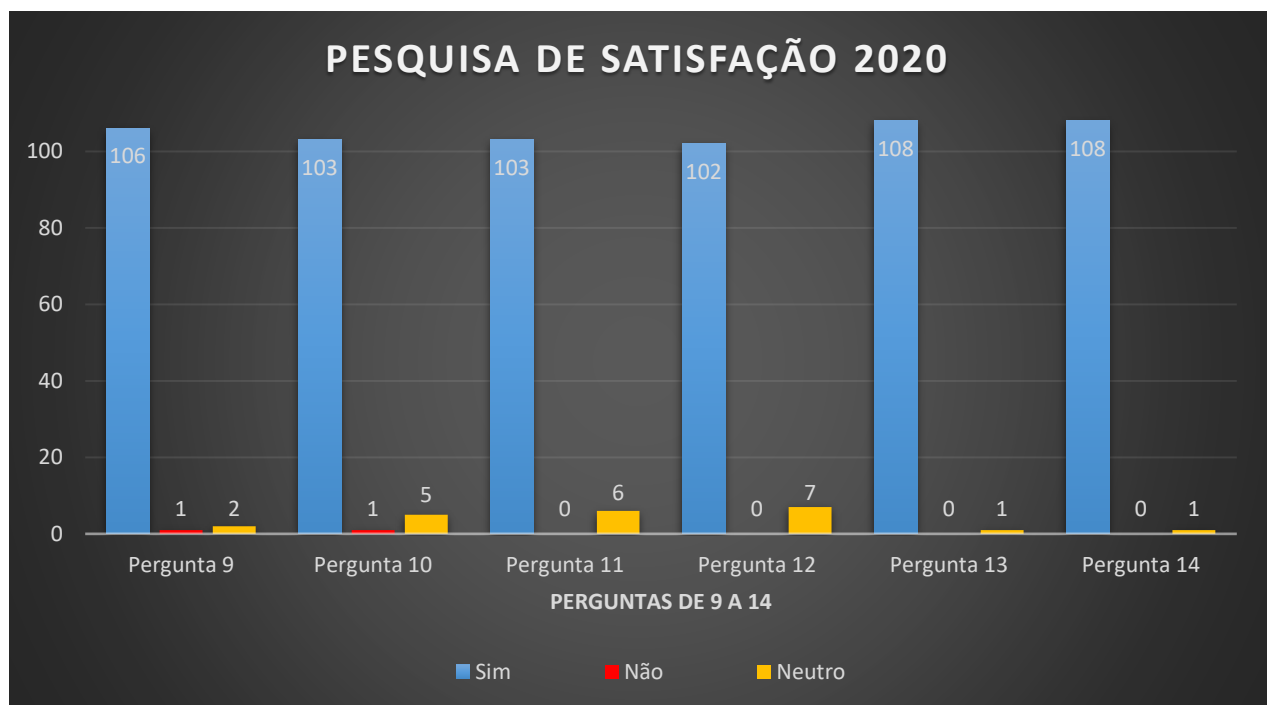
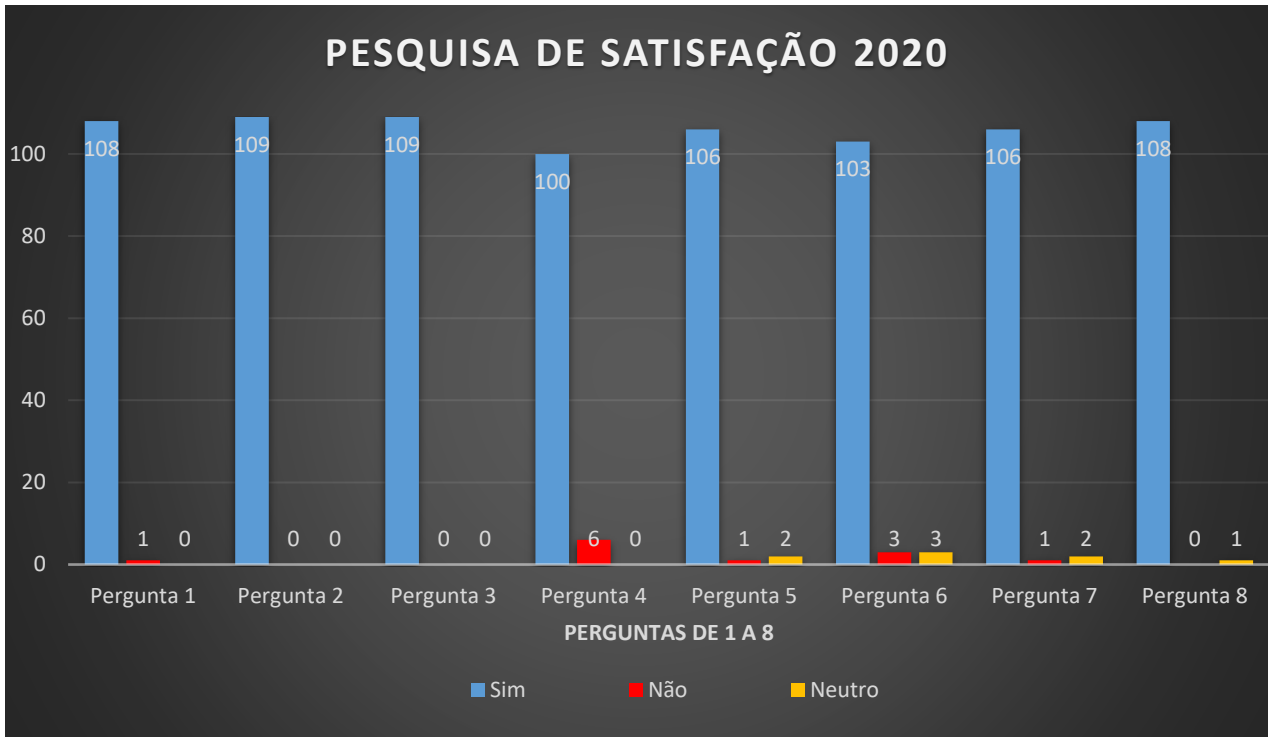
Desde já, agradecemos a participação e colaboração.



Projeto Paraíso

ASSOCIAÇÃO PARAÍSO
São José do Rio Preto - SP
Utilidade Pública Municipal - Lei nº 7.734 de 25/11/1999/ CNPJ nº 02.723.572/0001-24

GRÁFICOS DOS RESULTADO DA PESQUISA NOVEMBRO 2020 – COVID/19

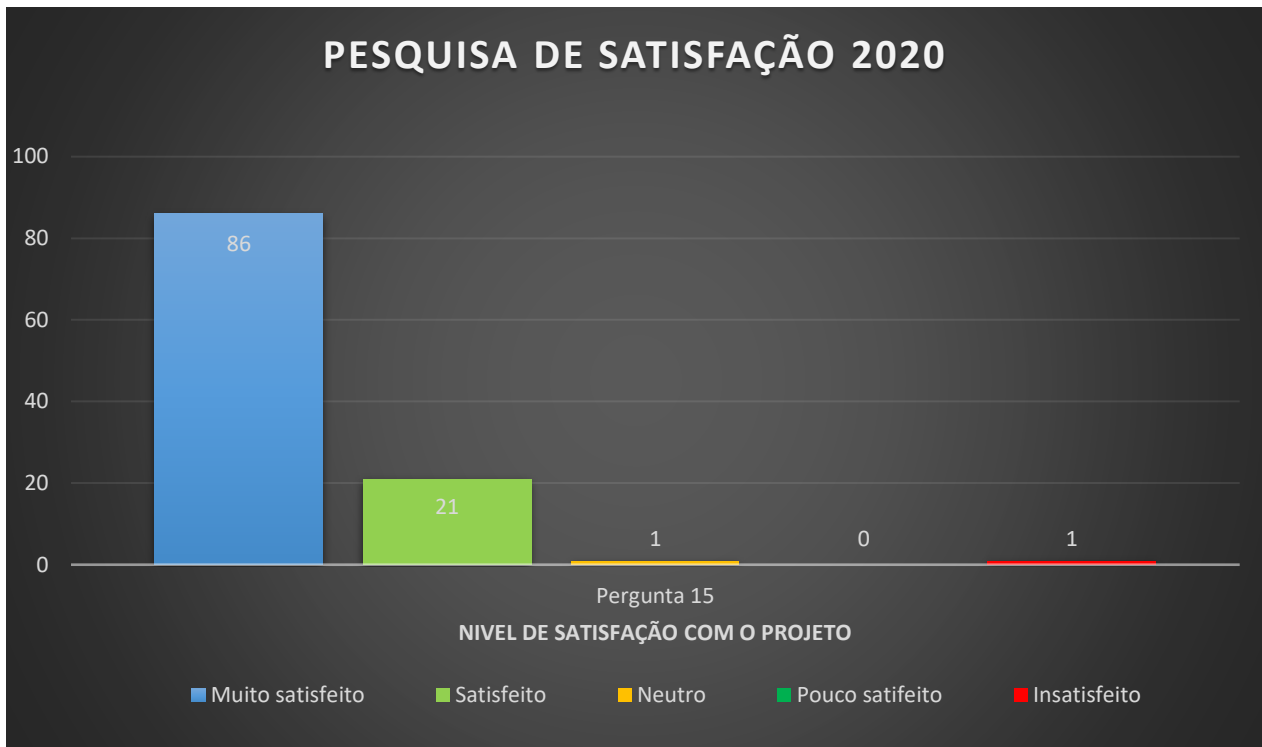




Projeto Paraíso

ASSOCIAÇÃO PARAÍSO
São José do Rio Preto - SP

Utilidade Pública Municipal - Lei nº 7.734 de 25/11/1999/ CNPJ nº 02.723.572/0001-24



São José do Rio Preto, ___ de _____ de 2021.

(Karoline Pamplona Geraldo)
Coordenadora Pedagógica

(Andressa Patini da Silva)
Presidente