



Projeto
Paraíso

ASSOCIAÇÃO PARAÍSO
São José do Rio Preto - SP

Utilidade Pública Municipal - Lei nº 7.734 de 25/11/1999/CNPJ nº 02.723.572/0001-24

PLANO MENSAL

PROFESSOR: Valnia Maria Ojeda Mastronicola

OFICINA: Artes - Desenho e Pintura

MÊS: Junho/Julho 2021

<u>SEMANA</u>	<u>SEGUNDA</u>	<u>TERÇA</u>	<u>QUARTA</u>	<u>QUINTA</u>	<u>SEXTA</u>
1º	21/06/2021. Pesquisa e preparação de Material Impresso: Junho/Julho 1 – O inverno está chegando... Pesquisa de opinião +Pintura +Recorte +Colagem. 2 – Bumba Meu Boi- Informação +Pintura +Completar Palavras. 3 – Dia do Bombeiro Brasileiro- Informação + Labirinto. 4 – Dia da Pizza- Matemática/Quantidade+ Pintura +Pesquisa de opinião.		23/06/2021 . Pesquisa e Preparação de videoaula: Inverno & Sopa. . Videoaula: - Inverno & Sopa.		
2º	28/06/2021. Pesquisa e Preparação de videoaula: Bumba Meu Boi. . Videoaula: -Bumba Meu Boi.		30/06/2021 . Relatório Mensal – início. . Entrega de Material Pedagógico na Escola Cyrino Vaz de Lima.		
3º	05/07/2021 . Pesquisa e Preparação de videoaula: Bombeiro Brasileiro. . Festa da Solidariedade. . Videoaula: Bombeiros - Anjos sem asas.		07/07/2021 . Entrega de Material Pedagógico na Escola Cyrino Vaz de Lima.		
4º	12/07/2021 . Pesquisa e Preparação de Videoaula: Pizza. . Videoaula: Pizza – Pintura e Quantidade.		14/07/2021 . Entrega de Material Pedagógico na Escola Cyrino Vaz de Lima.		



Projeto
Paraíso

ASSOCIAÇÃO PARAÍSO
São José do Rio Preto - SP

Utilidade Pública Municipal - Lei nº 7.734 de 25/11/1999/CNPJ nº 02.723.572/0001-24

5º

19/07/2021

- . Reunião Pedagógica.
- . Pesquisa e Relatório/Planilha Visualizações Vídeos Junho/Julho 2021.
- . Relatório Mensal- Finalização.



Projeto Paraíso

ASSOCIAÇÃO PARAÍSO
São José do Rio Preto - SP

Utilidade Pública Municipal - Lei nº 7.734 de 25/11/1999/CNPJ nº 02.723.572/0001-24

“Termo de Colaboração SME N. 023/2019”

RELATÓRIO MENSAL DE ATIVIDADES

MÊS: 21 DE JUNHO Á 20 DE JULHO DE 2021

Nome do Professor: Valnia Maria Ojeda Mastronicola
Oficina: Artes – Desenho e Pintura
Turma: 1, 2 e 3
Quantidade total de horas-aula desenvolvida: 54 horas
Quantidade total de alunos: 90 alunos CEU das Artes e 90 alunos Sede- Total 180 alunos

Metas:

. Seguindo o decreto municipal para a contenção do COVID 19 no município, as aulas foram suspensas por tempo indeterminado a partir do dia 18 de março de 2020. A equipe de profissionais ficou à disposição para esclarecimento, orientação e atendimento aos pais dos 180 educandos matriculados no Projeto. Planejamos e elaboramos as atividades desenvolvidas de acordo com a habilidade de cada oficina. A Oficina propõe as seguintes atividades:

Pesquisa e Preparação de Material Pedagógico:

. Pesquisar e preparar as atividades impressas para serem enviadas aos alunos durante o mês.

1 – O inverno está chegando...vamos fazer uma sopa? - Pesquisa de opinião +Pintura +Recorte +Colagem:

Estimular a imaginação e a criatividade. Trabalhar a coordenação motora fina através da pintura.

Desenvolver movimentos de maior coordenação dos dedos, mãos e olhos através do recorte. Exercitar a atenção para fazer a colagem.

2 – Bumba Meu Boi-Pintura e Letras:

Aprimorar a leitura e o conhecimento sobre festas populares. Trabalhar a coordenação motora fina através da pintura. Desenvolver a linguagem e ampliar o vocabulário. Memorizar a escrita convencional de vogais e de palavras.

3 –Bombeiro Brasileiro-Labirinto:

Despertar para a importância da profissão de Bombeiro na vida da comunidade. Aprimorar a leitura e o conhecimento. Estimular a atenção e concentração. Desenvolver noções de localização, direcionamento e sentido.

4 – Pizza-Pintura, Numeralização e Quantidade:

Desenvolver a capacidade de compreensão numérica. Ampliar o pensamento lógico-matemático para contagem, relações quantitativas e espaciais. Fazer com que o aluno identifique os números e estabeleça suas relações com a quantidade. Despertar a ideia de divisão, fração e ângulo central de uma circunferência e a relação de que quanto mais pedaços, menor o pedaço.

Pesquisa e Preparação de videoaula:

- . Pesquisar mais dados e atividades para realização de videoaula.
- . Organizar, planejar e preparar o roteiro para a gravação da videoaula.

Videoaulas:

- Inverno & Sopa.

- . Despertar o aluno, através da videoaula, para a atividade impressa enviada na semana: O inverno está chegando...vamos fazer uma sopa? - Pesquisa de opinião +Pintura +Recorte +Colagem.
- . Estimular a imaginação e a criatividade.
- . Trabalhar a coordenação motora fina através da pintura.
- . Desenvolver movimentos de maior coordenação dos dedos, mãos e olhos através do recorte.
- . Exercitar a atenção para fazer a colagem.

- Bumba Meu Boi.

- . Despertar o aluno, através da videoaula, para a atividade impressa enviada na semana sobre o “Bumba Meu Boi”.
- . Aprimorar a leitura e o conhecimento sobre festas populares.
- . Trabalhar a coordenação motora fina através da pintura.
- . Desenvolver a linguagem e ampliar o vocabulário.
- . Memorizar a escrita convencional de vogais e de palavras.

- Bombeiros – Anjos sem asas.

- . Incentivar o aluno, através da videoaula, para a atividade impressa enviada na semana: Bombeiro Brasileiro – Labirinto.
- . Despertar para a importância da profissão de Bombeiro na vida da comunidade.
- . Aprimorar o conhecimento.
- . Estimular a atenção e concentração.
- . Desenvolver noções de localização, direcionamento e sentido através do Labirinto.

- Pizza – Pintura e Quantidade.

- . Despertar o aluno, através da videoaula, para a atividade impressa enviada na semana que tem como tema a Pizza.
- . Informar sobre o Dia da Pizza, sua origem e curiosidades.
- . Desenvolver a capacidade de compreensão numérica.
- . Ampliar o pensamento lógico-matemático para contagem, relações quantitativas e espaciais.
- . Fazer com que o aluno identifique os números e estabeleça suas relações com a quantidade.
- . Despertar a ideia de divisão, fração e ângulo central de uma circunferência e a relação de que quanto mais pedaços, menor o pedaço.



Projeto Paraíso

ASSOCIAÇÃO PARAÍSO
São José do Rio Preto - SP

Utilidade Pública Municipal - Lei nº 7.734 de 25/11/1999/CNPJ nº 02.723.572/0001-24

Pesquisa e relatório links/visualizações videoaulas Junho/Julho 2021:

- . Preparar relatório/planilha de vídeos e visualizações, conforme solicitado.

Relatório do mês JUNHO/JULHO 2021:

- . Enviar ao Projeto os Relatórios do mês.

Entrega de Material Pedagógico na Escola Cyrino Vaz de Lima:

- . Levar até os alunos a atividade pedagógica da semana e buscar maior interação com eles.

Festa Junina – “Arraiá Mundo Novo” - Festa da Solidariedade:

- . Despertar para Festa Junina, que é tão tradicional e tão esperada por todos.
- . Ampliar o vínculo com os alunos envolvendo todos nesta festa típica.
- . Atender de forma solidária as crianças matriculadas no Projeto e também a comunidade.

Reunião Pedagógica:

- . Informar, Planejar e Preparar o retorno às aulas.

Atividades Desenvolvidas:

Pesquisa e Preparação de Material Pedagógico: Junho/Julho

- . Foram feitas pesquisas para 3 atividades impressas. Cada uma delas foi escolhida e impressa por terem objetivos específicos de grande importância para o desenvolvimento do aluno:

1 – O inverno está chegando...vamos fazer uma sopa?

Material impresso com os desenhos de uma grande panela e de vários ingredientes geralmente usados em uma sopa, cada um o nome escrito embaixo. O aluno deve ler e seguir as orientações para fazer a atividade: escolher seus ingredientes preferidos em uma sopa, pintar, recortar e colar sobre a panela.

2 – Bumba Meu Boi - Pintura e Letras:

A atividade informa sobre o Bumba Meu Boi que é comemorado dia 30 de junho: “BUMBA MEU BOI ou BOI BUMBÁ é uma dança do nosso folclore popular, que traz personagens humanos e animais fantásticos, que gira em torno de uma lenda sobre a morte e ressurreição de um boi. Nesta festa, o boi é a principal figura da representação. Ele é feito de uma estrutura de madeira em forma de touro, coberta por um tecido bordado ou pintado, como uma saia colorida, para que, dentro dela, possa ser esconder a pessoa que tratará de dar vida e movimento ao Boi Bumbá”. O aluno deverá colorir o desenho do boi e resolver 2 questões: 1- pintar um quadrinho para cada vogal que aparece no nome BOI BUMBÁ e 2 – completar as letras que faltam nos 3 quadros com a palavra BOI BUMBÁ.

3 – Bombeiro Brasileiro-Labirinto:



Projeto Paraíso

ASSOCIAÇÃO PARAÍSO
São José do Rio Preto - SP

Utilidade Pública Municipal - Lei nº 7.734 de 25/11/1999/CNPJ nº 02.723.572/0001-24

Esta atividade traz um texto sobre o Dia do Bombeiro, que é comemorado dia 2 de julho: Esta data é uma homenagem a todos os heróis que arriscam as suas vidas para proteger as pessoas, as cidades e as florestas do risco de incêndios, desastres naturais, desabamento, etc. Além de apagar incêndios, os BOMBEIROS ajudam a socorrer animais em perigo e auxiliam pessoas que enfrentam situações de grande stress, como tentativa de suicídio, afogamento, desaparecimento e traumas provocados por acidentes. Os BOMBEIROS também desenvolvem vários projetos sociais e educativos com o objetivo de tentar melhorar a qualidade de vida da comunidade. Parabéns a estes ANJOS SEM ASAS. Após ler o texto, o aluno deverá observar o desenho com o labirinto e traçar o caminho para ajudar o bombeiro apagar o fogo.

4 – Pizza -Matemática/Quantidade + Pintura:

Atividade impressa tem como tema a pizza e traz o texto: “O Dia da Pizza é comemorado em 10 de julho. O Brasil é o segundo maior consumidor de pizza do mundo! HUUUMMM...só de pensar nessa maravilha já dá água na boca”. Traz também o desenho de um pizzaiolo e o de 6 pizzas divididas em quantidade de pedaços diferentes. O aluno deve responder 3 questões: 1-Escreva embaixo de cada pizza, quantos pedaços são. 2-Pinte bem colorido as pizzas que tem 6 pedaços. 3-Responda: Qual sabor de pizza é o seu preferido.

Pesquisa e Preparação de Videoaula:

- Inverno & Sopa.

- . A professora imprimiu, pintou e montou a atividade pedagógica da semana para apresentar no vídeo.
- . Pesquisou sobre o Inverno para elucidar a atividade e passar mais informações e dicas sobre o assunto.
- . Organizou os dados e preparou um texto para facilitar a didática da informação.
- . Preparou o espaço para a gravação usando um cenário de paisagem de inverno e colocou uma touca de lã e roupa característica para despertar, de forma lúdica, o interesse do aluno.

- Bumba Meu Boi.

- . A professora pesquisou sobre o Bumba Meu Boi: origem, lenda, festa e características para usar como informação na videoaula.
- . Organizou os dados e escreveu um texto para facilitar a didática da informação e ajudar na gravação.
- . Imprimiu a atividade pedagógica da semana, pintou a figura do Bumba Meu Boi e preparou o espaço para a gravação.

- Bombeiros – Anjos sem asas.

- . A professora pesquisou sobre a profissão de Bombeiro para usar como informação na videoaula.
- . Organizou os dados e escreveu um texto para facilitar a didática da informação e ajudar na gravação.
- . Imprimiu a atividade pedagógica da semana, pintou o desenho do bombeiro e preparou o espaço para a gravação com itens relacionados a essa profissão.

- Pizza – Pintura e Quantidade.

- . A professora pesquisou sobre o Dia da Pizza, sua origem e curiosidades, para usar como informação na videoaula.
- . Organizou os dados e escreveu um texto para facilitar a didática da informação e ajudar na gravação.
- . Imprimiu a atividade pedagógica da semana e preparou o espaço para a gravação.

Videoaulas:

Rua Ary Freitas, nº 666 – Bairro: Jardim Mugnaini– CEP: 15045-381
Telefone: (17) 3229-6261 - São José do Rio Preto/SP



ASSOCIAÇÃO PARAÍSO
São José do Rio Preto - SP

Utilidade Pública Municipal - Lei nº 7.734 de 25/11/1999/CNPJ nº 02.723.572/0001-24

- Inverno & Sopa.

. O vídeo teve início com a professora falando da atividade da semana que tem como tema o “Inverno que é a estação mais fria do ano. Ele começa dia 21 de junho com o fim do outono...e vai até 23 de setembro quando se inicia a primavera. Durante esses 3 meses as noites são mais longas e os dias mais curtos. Isso porque o Planeta Terra gira para mais longe do Sol, diminuindo assim os raios solares nesse período. Outra característica do Inverno é a diminuição das chuvas...com isso a umidade do ar fica baixa, o que pode aumentar os problemas respiratórios como gripe, bronquite, asma e pneumonia. Então não podemos deixar de beber muita água e nos agasalhar bem para não ficar doente. O frio pode ser cruel para os seres vivos: plantas, animais, seres humanos... ainda mais para nós aqui, que moramos em uma região tão quente e estamos acostumados com muito calor. Mas o Inverno é fundamental para o desenvolvimento de tudo isso. Durante o inverno, várias plantas adormecem, com a queda das folhas e frutos. Esse processo...essa dormência é necessária para que elas se desenvolvam, tenham novas folhas e deem novos frutos...e também, para que as sementes germinem. O Inverno tem também o lado gostoso...que é vestir roupas bem bonitas e aconchegantes; dormir é bem mais convidativo; assistir filmes com uma bela bacia de pipoca ao lado; comer comidinhas bem quentinhas como caldos, macarronada, feijoada, polenta...tomar chocolate quente, chá... Ah...e não pode faltar a famosa SOPA. Hum...que delícia! Gente eu amo sopa. E é só o tempo esfriar um pouquinho que eu logo faço uma sopa bem saborosa para o pessoal aqui de casa. E é sobre ela: a sopa, que vem falando a nossa atividade”.

. Mostrou então a atividade que traz o desenho de uma panela no fogão e de vários ingredientes geralmente usados em uma sopa, cada um o nome escrito embaixo: batata-repolho-cenoura-cebola-abóbora-beterraba-tomate-macarrão-pimentão-chuchu. Explicou que o aluno deve escolher seus ingredientes preferidos em uma sopa, pintar, recortar e colar sobre a panela.

. A professora mostrou a atividade montada anteriormente, para exemplificar e incentivar mais ainda, a participação do aluno.

. Bumba Meu Boi.

. O vídeo teve início com a professora falando sobre a atividade pedagógica da semana que se refere ao BUMBA MEU BOI:- “Bumba Meu Boi é uma das mais tradicionais danças do folclore brasileiro, principalmente nas regiões norte e nordeste. Se tornou Patrimônio Cultural do Brasil, e é comemorado dia 30 de junho. Esta festa une dança, música e teatro para contar a história de um boi. Conta a lenda... que Catirina e Francisco são um casal de trabalhadores de uma fazenda. Quando Catirina fica grávida, ela tem o desejo de comer ensopado de língua de boi. Francisco, empenhado em satisfazer a vontade da esposa, mata um dos bois do rebanho para tirar a língua. E pegou justamente o preferido do fazendeiro...olha só a confusão. Ao notar a falta do boi, o fazendeiro chama os empregados e todos saem a procura do bichinho. O boi é achado morto, mas com a ajuda de um pajé, de uma tribo indígena ele é ressuscitado. Ai... em agradecimento, o dono da fazenda faz uma grande festa...e ela se torna assim tão tradicional. Nesta festa, o boi é a principal figura e ele é feito geralmente com uma carcaça de cabeça de um touro, com chifres de verdade. O corpo é uma estrutura de madeira em forma de touro, coberta por um tecido bordado ou pintado e uma saia, tudo bem colorido, para que dentro dela, possa se esconder a pessoa que vai dar vida e movimento ao boi. Então é feito um teatro, uma encenação, que conta a história desse boi; com muita música e muita dança. E é muito interessante que em um determinado momento, quando o boi ressuscita ele sai correndo atrás das pessoas...e vira uma brincadeira bem divertida”.

. Falou ainda, que o Bumba Meu Boi também recebe o nome de Boi Bumbá.

. Mostrou e explicou a atividade impressa que pede que o aluno pinte bem colorido o desenho do Boi Bumbá e responda 2 questões: 1 – Pinte um quadrinho para cada vogal que aparece no nome: BOI



ASSOCIAÇÃO PARAÍSO
São José do Rio Preto - SP

Utilidade Pública Municipal - Lei nº 7.734 de 25/11/1999/CNPJ nº 02.723.572/0001-24

BUMBÁ e 2 – Complete o quadro com as letras que estão faltando nos 3 quadros com a palavra: BOI BUMBÁ.

- Bombeiros – Anjos sem asas.

. O vídeo teve início com a professora mostrando a atividade pedagógica da semana que é sobre os Bombeiros e seguiu falando sobre a profissão: “Dia 2 de julho é comemorado o dia do Bombeiro Brasileiro. O bombeiro é o profissional responsável por prevenir as situações de risco e por agir quando emergências acontecem. Ele passa por muitos treinamentos para agir em ocorrências como incêndios, desabamentos, explosões, vazamentos, acidentes de carro e tudo mais que coloque a vida humana e a natureza em risco. Além de apagar incêndios os Bombeiros ajudam a socorrer animais em perigo e auxiliam pessoas que enfrentam situações de grande stress como tentativa de suicídio, afogamento, desaparecimento e traumas provocados por acidentes. Os bombeiros também fiscalizam ambientes abertos ou fechados com o objetivo de eliminar ameaças. Então, qualquer ambiente: comércio, escola, edifício...só pode funcionar se tiver autorização dos bombeiros. Não são só os homens que podem ser bombeiros...as mulheres também podem. Os homens são em grande maioria...mas existem muitas mulheres bombeiras...pois afinal, lugar de mulher é onde ela quiser. Na tragédia da barragem de Brumadinho em 2019 elas se destacaram e muito. Fizeram um belo trabalho lá. Nesta semana do dia 2 de julho também é realizada a Semana de Prevenção Contra Incêndios, onde vários projetos sociais e cursos educativos são desenvolvidos com o objetivo de tentar melhorar a qualidade de vida da comunidade. Parabéns a estes “Anjos sem Asas” que se arriscam diariamente para cumprir o juramento de Salvar e Proteger, mesmo com o risco da própria vida. Eles são verdadeiros heróis”.

. A professora mostrou novamente a atividade impressa que traz um texto sobre os bombeiros e que tem um Labirinto. Explicou que o aluno deve encontrar e traçar o caminho correto, ajudando o bombeiro Cebolinha chegar até o fogo para apagá-lo.

. Sugeriu ao aluno que pinte bem colorido os desenhos e não esqueça de colocar o nome no espaço devido.

- Pizza – Pintura e Quantidade.

. O vídeo teve início com a professora falando sobre a atividade pedagógica da semana que tem como tema: a Pizza: “Você sabia que existe o Dia da Pizza? Sim...existe sim. E é comemorado dia 10 de julho. A história da pizza teve início a mais de 5 mil anos atrás no Egito. Era só uma massa de farinha, água e ervas finas. Depois na Grécia, deram uma melhorada nessa massa; mas foi na Itália que tiveram a grande ideia de colocar o molho de tomate, o queijo e outros ingredientes. As primeiras pizzas que eles fizeram eram dobradas ao meio...tipo um sanduíche. Depois de muito tempo, que ela se tornou redonda...com os ingredientes por cima...assim como a gente conhece. E se espalhou pelo mundo...chegando aqui no Brasil no final do século 19, pelas mãos dos imigrantes italianos. Ela se tornou tão querida, mas tão querida que hoje em dia, o Brasil é considerado o segundo maior consumidor de pizza do mundo. Hum...só de pensar nessa delícia, nessa maravilha já me dá água na boca”.

. A professora mostrou a atividade impressa que tem o desenho de um pizzaiolo e de vários ingredientes que vão numa pizza. Sugeriu ao aluno que pinte o desenho bem colorido para deixar bem bonito.

. Orientou ao aluno que ele deve responder 3 questões: 1-Escreva abaixo de cada pizza, quantos pedaços são. 2-Pinte bem colorido as pizzas que tem 6 pedaços. 3-Responda: Qual sabor de pizza é o seu preferido.

. Explicou e exemplificou cada uma para incentivar a participação na atividade.

. O vídeo foi editado e enviado ao Projeto para ser postado em suas redes sociais.



Projeto Paraíso

ASSOCIAÇÃO PARAÍSO
São José do Rio Preto - SP

Utilidade Pública Municipal - Lei nº 7.734 de 25/11/1999/CNPJ nº 02.723.572/0001-24

Pesquisa e relatório links/visualizações Junho/Julho 2021

. Para as Planilhas de vídeos e visualizações, a professora fez a pesquisa, preencheu e enviou conforme solicitado.

Relatórios do mês JUNHO/JULHO 2021

. A professora preparou os Relatórios referente a este mês conforme solicitado.

Entrega de Material Pedagógico na Escola Cyrino Vaz de Lima:

. A professora acompanhou a entrega das atividades impressa na Escola Cyrino Vaz de Lima, recolhendo as devolutivas, ajudando na entrega e na assinatura da lista de presença.

Festa Junina – “Arraiá Mundo Novo”- Festa da Solidariedade:

. Foi realizada uma festa junina para os alunos na Escola Cyrino Vaz de Lima. O espaço em frente à escola foi decorado com itens juninos. Os alunos foram convidados a virem com trajes ou fantasias típicas, assim como todos os professores. Uma banda formada por vários professores animou a festa com músicas típicas aumentando assim a animação e o envolvimento de todos os participantes. Todos ganharam pipoca e algodão doce. As barracas típicas deram lugar a barracas de roupas e alimentos para atender todas as crianças matriculadas no Projeto e seus familiares, e também à comunidade. As pessoas foram entrando aos poucos, controladas por uma senha, e puderam escolher 10 peças em cada barraca, que foram divididas por roupas masculinas, femininas, infantil, calçados, bazar e alimentos. Foi uma festa solidária muito bonita e animada.

Reunião Pedagógica:

. A reunião pedagógica informou sobre o retorno às aulas, previsto para 09/08/2021, orientou a todos como se organizar e se preparar para receber os alunos.

Fonte / Referência de pesquisa:

<https://www.pinterest.pt/pin/544161567481764962/>

<https://www.tudodesenhos.com/d/bumba-meu-boi>

<https://br.pinterest.com/janetezuanazzi/boi-de-mamao/>

<https://www.ideiacriativa.org/2015/06/atividade-dia-do-bombeiro-labirinto.html>

<http://educadoralina.blogspot.com/2016/04/atividades-matematica-series-iniciais.html?m=1>

<https://www.youtube.com/watch?v=51TFZbbGktE>

<https://youtu.be/ByaOihDuIDE>

<https://youtu.be/8U0y38u3y1k>

<https://br.pinterest.com/pin/458241330844275137/>

<https://onlinecursosgratuitos.com/50-atividades-com-receitas-para-imprimir-educacao-infantil/>

<https://youtu.be/CQ7ma59SBn8>

<https://mundoeducacao.uol.com.br/folclore/bumba-meu-boi.htm>



Projeto Paraíso

ASSOCIAÇÃO PARAÍSO
São José do Rio Preto - SP

Utilidade Pública Municipal - Lei nº 7.734 de 25/11/1999/CNPJ nº 02.723.572/0001-24

<https://novaescola.org.br/conteudo/6618/o-bumba-meu-boi-para-refletir-sobre-folclore>

<https://youtu.be/joojWl0EfKw>

<https://www.todamateria.com.br/bumba-meu-boi/>

<https://querobolsa.com.br/carreiras-e-profissoes/bombeiro>

<https://youtu.be/yavzt6EYUks>

<https://brasilecola.uol.com.br/datas-comemorativas/dia-do-bombeiro-brasileiro.htm>

<https://ensinoja.com.br/category/atividades-dia-do-bombeiro/>

<https://alunoon.com.br/infantil/atividades.php?c=286>

<https://www.pizzaprime.com.br/dia-da-pizza/>

<https://www.folhavoria.com.br/geral/noticia/07/2020/hoje-e-o-dia-da-pizza-confira-10-curiosidades-sobre-esse-prato-que-ganhou-o-brasil>

<https://youtu.be/KgRZlurGe9c>

<https://youtu.be/B8CrvReOtVk>

https://youtu.be/eh3LDicY_AY

Conclusão:

As atividades foram realizadas de acordo com o planejado.

As atividades impressas estão sendo bem aceitas pelos alunos e tiveram muitas devolutivas. Levar até os alunos a atividade pedagógica da semana traz maior interação e vínculo com eles e seus familiares.

As videoaulas mostrando as atividades impressas tem ajudado bastante os alunos. Elas auxiliam e incentivam a participação e ainda levam mais informações sobre o assunto da semana.


A Festa Junina trouxe muita alegria e satisfação entre todos envolvidos: alunos, professores, funcionários e familiares, apesar de todos os protocolos de distanciamento por conta da pandemia.

A reunião pedagógica sobre o retornou às aulas foi muito produtiva e animadora para enfim, depois de tanto tempo, ter os alunos no Projeto.


Assinatura do Professor: _____

Assinatura do Coordenador: _____

Fotos




Onde encontrar nossos conteúdos:

 **Fanpage:** Projeto Mundo Novo Paraíso - @prmondonovo

 **Instagram:** Projeto Mundo Novo Paraíso

 **Canal Youtube:** Projeto Mundo Novo Paraíso

 **SITE:** <https://www.projetomundonovo.org.br/>

<https://www.riopreto.sp.gov.br/portalthtransparencia>



Projeto
Paraíso

ASSOCIAÇÃO PARAÍSO
São José do Rio Preto - SP

Utilidade Pública Municipal - Lei nº 7.734 de 25/11/1999/CNPJ nº 02.723.572/0001-24

Associação Paraíso – Projeto Mundo Novo - Sede		TC 023/2019
Professor: Valnia Maria Ojeda Mastronicola		Oficina: Arte - Desenho e Pintura
Carga horária semanal: 12 horas		Semana de: 21/06/2021 à 25/06/2021
	Atividades desenvolvidas	Horas
Segunda-feira 21/06/2021	<p><u>Pesquisa e Preparação de Material Impresso:</u> Junho/Julho</p> <p>. Foram feitas pesquisas para 3 atividades impressas. Cada uma delas foi escolhida e impressa por terem objetivos específicos de grande importância para o desenvolvimento do aluno.</p> <p>1 – O inverno está chegando...vamos fazer uma sopa?:</p> <p>Material impresso com os desenhos de uma grande panela e de vários ingredientes geralmente usados em uma sopa, cada um o nome escrito embaixo. O aluno deve ler e seguir as orientações para fazer a atividade: escolher seus ingredientes preferidos em uma sopa, pintar, recortar e colar sobre a panela.</p> <p>2 – Bumba Meu Boi - Pintura e Letras:</p> <p>A atividade informa sobre o Bumba Meu Boi que é comemorado dia 30 de junho: “BUMBA MEU BOI ou BOI BUMBÁ é uma dança do nosso folclore popular, que traz personagens humanos e animais fantásticos, que gira em torno de uma lenda sobre a morte e ressurreição de um boi. Nesta festa, o boi é a principal figura da representação. Ele é feito de uma estrutura de madeira em forma de touro, coberta por um tecido bordado ou pintado, como uma saia colorida, para que, dentro dela, possa ser esconder a pessoa que tratará de dar vida e movimento ao Boi Bumbá”. O aluno deverá colorir o desenho do boi e resolver 2 questões:1- pintar um quadrinho para cada vogal que aparece no nome BOI BUMBÁ e 2 – completar as letras que faltam nos 3 quadros com a palavra BOI BUMBÁ.</p> <p>3 – Bombeiro Brasileiro-Labirinto:</p> <p>Esta atividade traz um texto sobre o Dia do Bombeiro, que é comemorado dia 2 de julho: Esta data é uma homenagem a todos os heróis que arriscam as suas vidas para proteger as pessoas, as cidades e as florestas do risco de incêndios, desastres naturais, desabamento, etc. Além de apagar incêndios, os BOMBEIROS ajudam a socorrer animais em perigo e auxiliam pessoas que enfrentam situações de grande stress, como tentativa de suicídio, afogamento, desaparecimento e traumas provocados por acidentes. Os BOMBEIROS também desenvolvem vários projetos sociais e educativos com o objetivo de tentar melhorar a qualidade de vida da comunidade. Parabéns a estes ANJOS SEM ASAS. Após ler o texto, o aluno deverá observar o desenho com o labirinto e traçar o caminho para ajudar o bombeiro apagar o fogo.</p>	6



Projeto Paraíso

ASSOCIAÇÃO PARAÍSO
São José do Rio Preto - SP

Utilidade Pública Municipal - Lei nº 7.734 de 25/11/1999/CNPJ nº 02.723.572/0001-24

4 – Pizza -Matemática/Quantidade + Pintura:

Atividade impressa tem como tema a pizza e traz o texto: “O Dia da Pizza é comemorado em 10 de julho. O Brasil é o segundo maior consumidor de pizza do mundo! HUUUMMM...só de pensar nessa maravilha já dá água na boca”. Traz também o desenho de um pizzaiolo e o de 6 pizzas divididas em quantidade de pedaços diferentes. O aluno deve responder 3 questões:1-Escreva embaixo de cada pizza, quantos pedaços são. 2-Pinte bem colorido as pizzas que tem 6 pedaços. 3-Responda: Qual sabor de pizza é o seu preferido.

Objetivos:

. Pesquisar e preparar as atividades impressas para serem enviadas aos alunos durante o mês.

1 – O inverno está chegando...vamos fazer uma sopa? - Pesquisa de opinião +Pintura +Recorte +Colagem: Estimular a imaginação e a criatividade. Trabalhar a coordenação motora fina através da pintura. Desenvolver movimentos de maior coordenação dos dedos, mãos e olhos através do recorte. Exercitar a atenção para fazer a colagem.

2 – Bumba Meu Boi-Pintura e Letras:

Aprimorar a leitura e o conhecimento sobre festas populares. Trabalhar a coordenação motora fina através da pintura. Desenvolver a linguagem e ampliar o vocabulário. Memorizar a escrita convencional de vogais e de palavras.

3 –Bombeiro Brasileiro-Labirinto:

Despertar para a importância da profissão de Bombeiro na vida da comunidade. Aprimorar a leitura e o conhecimento. Estimular a atenção e concentração. Desenvolver noções de localização, direcionamento e sentido.

4 – Pizza-Pintura, Numeralização e Quantidade:

Desenvolver a capacidade de compreensão numérica. Ampliar o pensamento lógico-matemático para contagem, relações quantitativas e espaciais. Fazer com que o aluno identifique os números e estabeleça suas relações com a quantidade. Despertar a ideia de divisão, fração e ângulo central de uma circunferência e a relação de que quanto mais pedaços, menor o pedaço.

Referências:

<https://www.pinterest.pt/pin/544161567481764962/>

<https://www.tudodesenhos.com/d/bumba-meu-boi>

<https://br.pinterest.com/janetezuanazzi/boi-de-mamao/>

<https://www.ideiacriativa.org/2015/06/atividade-dia-do-bombeiro-labirinto.html>

<http://educadoralina.blogspot.com/2016/04/atividades-matematica-series-iniciais.html?m=1>



Projeto Paraíso

ASSOCIAÇÃO PARAÍSO
São José do Rio Preto - SP

Utilidade Pública Municipal - Lei nº 7.734 de 25/11/1999/CNPJ nº 02.723.572/0001-24

Terça-feira		
Quarta-feira 23/06/2021	<p><u>Pesquisa e Preparação de videoaula:</u></p> <ul style="list-style-type: none">. A professora imprimiu, pintou e montou a atividade pedagógica da semana para apresentar no vídeo.. Pesquisou sobre o Inverno para elucidar a atividade e passar mais informações e dicas sobre o assunto.. Organizou os dados e preparou um texto para facilitar a didática da informação.. Preparou o espaço para a gravação usando um cenário de paisagem de inverno e colocou uma touca de lã e roupa característica para despertar, de forma lúdica, o interesse do aluno. <p><i>Objetivos:</i></p> <ul style="list-style-type: none">. Pesquisar, organizar e planejar roteiro para a gravação da videoaula. <p><u>Videoaula:</u></p> <ul style="list-style-type: none">- Inverno & Sopa. <p>. O vídeo teve início com a professora falando da atividade da semana que tem como tema o “Inverno que é a estação mais fria do ano. Ele começa dia 21 de junho com o fim do outono...e vai até 23 de setembro quando se inicia a primavera. Durante esses 3 meses as noites são mais longas e os dias mais curtos. Isso porque o Planeta Terra gira para mais longe do Sol, diminuindo assim os raios solares nesse período. Outra característica do Inverno é a diminuição das chuvas...com isso a umidade do ar fica baixa, o que pode aumentar os problemas respiratórios como gripe, bronquite, asma e pneumonia. Então não podemos deixar de beber muita água e nos agasalhar bem para não ficar doente. O frio pode ser cruel para os seres vivos: plantas, animais, seres humanos... ainda mais para nós aqui, que moramos em uma região tão quente e estamos acostumados com muito calor. Mas o Inverno é fundamental para o desenvolvimento de tudo isso. Durante o inverno, várias plantas adormecem, com a queda das folhas e frutos. Esse processo...essa dormência é necessária para que elas se desenvolvam, tenham novas folhas e deem novos frutos...e também, para que as sementes germinem. O Inverno tem também o lado gostoso...que é vestir roupas bem bonitas e aconchegantes; dormir é bem mais convidativo; assistir filmes com uma bela bacia de pipoca ao lado; comer comidinhas bem quentinhas como caldos, macarronada, feijoada, polenta...tomar chocolate quente, chá... Ah...e não pode faltar a famosa SOPA. Hum...que delícia! Gente eu amo sopa. E é só o tempo esfriar um pouquinho que eu logo faço uma sopa bem saborosa para o pessoal aqui de casa. E é sobre ela: a sopa, que vem falando a nossa atividade”.</p> <ul style="list-style-type: none">. Mostrou então a atividade que traz o desenho de uma panela no fogão e de vários ingredientes geralmente usados em uma sopa, cada um o nome escrito embaixo: batata-repolho-cenoura-cebola- abóbora-beterraba-tomate-macarrão-	6



Projeto Paraíso

ASSOCIAÇÃO PARAÍSO
São José do Rio Preto - SP

Utilidade Pública Municipal - Lei nº 7.734 de 25/11/1999/CNPJ nº 02.723.572/0001-24

pimentão-chuchu. Explicou que o aluno deve escolher seus ingredientes preferidos em uma sopa, pintar, recortar e colar sobre a panela.

. A professora mostrou a atividade montada anteriormente, para exemplificar e incentivar mais ainda, a participação do aluno.

Objetivos:

. Despertar o aluno, através da videoaula, para a atividade impressa enviada na semana: O inverno está chegando...vamos fazer uma sopa? - Pesquisa de opinião +Pintura +Recorte +Colagem.

. Estimular a imaginação e a criatividade.

. Trabalhar a coordenação motora fina através da pintura.

. Desenvolver movimentos de maior coordenação dos dedos, mãos e olhos através do recorte.

. Exercitar a atenção para fazer a colagem.

Referências:

<https://www.youtube.com/watch?v=51TFZbbGktE>

<https://youtu.be/ByaOihDuIDE>

<https://youtu.be/8U0y38u3y1k>

<https://br.pinterest.com/pin/458241330844275137/>

<https://onlinecursosgratuitos.com/50-atividades-com-receitas-para-imprimir-educacao-infantil/>

Link da Postagem:

<https://youtu.be/XYRtBmeQowc>

Quinta-feira

Sexta-feira

Total de horas da semana

12horas



Projeto
Paraíso

ASSOCIAÇÃO PARAÍSO
São José do Rio Preto - SP

Utilidade Pública Municipal - Lei nº 7.734 de 25/11/1999/CNPJ nº 02.723.572/0001-24

Associação Paraíso – Projeto Mundo Novo - Sede		TC 023/2019
Professor: Valnia Maria Ojeda Mastronicola		Oficina: Artes – Desenho e Pintura
Carga horária semanal: 12 horas		Semana de: 28/06/2021 à 02/07/2021
	Atividades desenvolvidas	Horas
Segunda-feira 28/06/2021	<p><u>Pesquisa e Preparação de videoaula:</u></p> <ul style="list-style-type: none">. A professora pesquisou sobre o Bumba Meu Boi: origem, lenda, festa e características para usar como informação na videoaula.. Organizou os dados e escreveu um texto para facilitar a didática da informação e ajudar na gravação.. Imprimiu a atividade pedagógica da semana, pintou a figura do Bumba Meu Boi e preparou o espaço para a gravação. <p><i>Objetivo:</i></p> <ul style="list-style-type: none">. Pesquisar mais dados e atividades para realização de videoaula.. Organizar, planejar e preparar o roteiro para a gravação da videoaula. <p><u>Videoaula:</u></p> <ul style="list-style-type: none">. Bumba Meu Boi.. O vídeo teve início com a professora falando sobre a atividade pedagógica da semana que se refere ao BUMBA MEU BOI:- “Bumba Meu Boi é uma das mais tradicionais danças do folclore brasileiro, principalmente nas regiões norte e nordeste. Se tornou Patrimônio Cultural do Brasil, e é comemorado dia 30 de junho. Esta festa une dança, música e teatro para contar a história de um boi. Conta a lenda... que Catirina e Francisco são um casal de trabalhadores de uma fazenda. Quando Catirina fica grávida, ela tem o desejo de comer ensopado de língua de boi. Francisco, empenhado em satisfazer a vontade da esposa, mata um dos bois do rebanho para tirar a língua. E pegou justamente o preferido do fazendeiro...olha só a confusão. Ao notar a falta do boi, o fazendeiro chama os empregados e todos saem a procura do	6



Projeto Paraíso

ASSOCIAÇÃO PARAÍSO
São José do Rio Preto - SP

Utilidade Pública Municipal - Lei nº 7.734 de 25/11/1999/CNPJ nº 02.723.572/0001-24

bichinho. O boi é achado morto, mas com a ajuda de um pajé, de uma tribo indígena ele é ressuscitado. Ai... em agradecimento, o dono da fazenda faz uma grande festa...e ela se torna assim tão tradicional. Nesta festa, o boi é a principal figura e ele é feito geralmente com uma carcaça de cabeça de um touro, com chifres de verdade. O corpo é uma estrutura de madeira em forma de touro, coberta por um tecido bordado ou pintado e uma saia, tudo bem colorido, para que dentro dela, possa se esconder a pessoa que vai dar vida e movimento ao boi. Então é feito um teatro, uma encenação, que conta a história desse boi; com muita música e muita dança. E é muito interessante que em um determinado momento, quando o boi ressuscita ele sai correndo atrás das pessoas...e vira uma brincadeira bem divertida”.

- . Falou ainda, que o Bumba Meu Boi também recebe o nome de Boi Bumbá.
- . Mostrou e explicou a atividade impressa que pede que o aluno pinte bem colorido o desenho do Boi Bumbá e responda 2 questões: 1 – Pinte um quadrinho para cada vogal que aparece no nome: BOI BUMBÁ e 2 – Complete o quadro com as letras que estão faltando nos 3 quadros com a palavra: BOI BUMBÁ.

Objetivo:

- . Despertar o aluno, através da videoaula, para a atividade impressa enviada na semana sobre o “Bumba Meu Boi”.
- . Aprimorar a leitura e o conhecimento sobre festas populares.
- . Trabalhar a coordenação motora fina através da pintura.
- . Desenvolver a linguagem e ampliar o vocabulário.
- . Memorizar a escrita convencional de vogais e de palavras.

Referências:

<https://youtu.be/CQ7ma59SBn8>

<https://mundoeducacao.uol.com.br/folclore/bumba-meu-boi.htm>

<https://novaescola.org.br/conteudo/6618/o-bumba-meu-boi-para-refletir-sobre-folclore>

<https://youtu.be/joojWl0EfKw>

<https://www.todamateria.com.br/bumba-meu-boi/>

Link da Postagem:

<https://youtu.be/au7yyb981h8>



Projeto
Paraíso

ASSOCIAÇÃO PARAÍSO
São José do Rio Preto - SP

Utilidade Pública Municipal - Lei nº 7.734 de 25/11/1999/CNPJ nº 02.723.572/0001-24

Terça-feira		
Quarta-feira 30/06/2021	<p><u>Relatório Mensal JUNHO/JULHO 2021 – início:</u> . A professora iniciou a elaboração do Relatório Mensal.</p> <p><i>Objetivo:</i> . Relatar as atividades feitas durante o mês.</p> <p><u>Entrega de Material Pedagógico na Escola Cyrino Vaz de Lima:</u> . A professora acompanhou a entrega das atividades impressa na Escola Cyrino Vaz de Lima, recolhendo as devolutivas, ajudando na entrega e na assinatura da lista de presença.</p> <p><i>Objetivo:</i> . Levar até os alunos a atividade pedagógica da semana e buscar maior interação com eles.</p> <p><u>Referências:</u></p> <p><u>Link da Postagem:</u></p>	6
Quinta-feira		
Sexta-feira		horas
Total de horas da semana		12horas



Projeto
Paraíso

ASSOCIAÇÃO PARAÍSO
São José do Rio Preto - SP

Utilidade Pública Municipal - Lei nº 7.734 de 25/11/1999/CNPJ nº 02.723.572/0001-24

Associação Paraíso – Projeto Mundo Novo - Sede		TC 023/2019
Professor: Valnia Maria Ojeda Mastronicola		Oficina: Artes – Desenho e Pintura
Carga horária semanal: 12 horas		Semana de: 05/07/2021 à 09/07/2021
	Atividades desenvolvidas	Horas
Segunda-feira 05/07/2021	<p><u>Pesquisa e Preparação de Videoaula:</u></p> <ul style="list-style-type: none">. A professora pesquisou sobre a profissão de Bombeiro para usar como informação na videoaula.. Organizou os dados e escreveu um texto para facilitar a didática da informação e ajudar na gravação.. Imprimiu a atividade pedagógica da semana, pintou o desenho do bombeiro e preparou o espaço para a gravação com itens relacionados a essa profissão. <p><i>Objetivo:</i></p> <ul style="list-style-type: none">. Pesquisar mais dados e atividades para realização de videoaula.. Organizar, planejar e preparar o roteiro para a gravação da videoaula. <p><u>Festa Junina – “Arraiá Mundo Novo”- Festa da Solidariedade:</u></p> <ul style="list-style-type: none">. Foi realizada uma festa junina para os alunos na Escola Cyrino Vaz de Lima. O espaço em frente à escola foi decorado com itens juninos. Os alunos foram convidados a virem com trajes ou fantasias típicas, assim como todos os professores. Uma banda formada por vários professores animou a festa com músicas típicas aumentando assim a animação e o envolvimento de todos os participantes. Todos ganharam pipoca e algodão doce. As barracas típicas deram lugar a barracas de roupas e alimentos para atender todas as crianças matriculadas no Projeto e seus familiares, e também à comunidade. As pessoas foram entrando aos poucos, controladas por uma senha, e puderam escolher 10 peças em cada barraca, que foram divididas por roupas masculinas, femininas, infantil, calçados, bazar e alimentos. Foi uma festa solidária muito bonita e animada. <p><i>Objetivo:</i></p> <ul style="list-style-type: none">. Despertar a Festa Junina, que é tão tradicional e tão esperada por todos.. Ampliar o vínculo com os alunos envolvendo todos nesta festa típica.	6



Projeto Paraíso

ASSOCIAÇÃO PARAÍSO
São José do Rio Preto - SP

Utilidade Pública Municipal - Lei nº 7.734 de 25/11/1999/CNPJ nº 02.723.572/0001-24

. Atender de forma solidária as crianças matriculadas no Projeto e também a comunidade.

Videoaula:

- Bombeiros – Anjos sem asas.

. O vídeo teve início com a professora mostrando a atividade pedagógica da semana que é sobre os Bombeiros e seguiu falando sobre a profissão: “Dia 2 de julho é comemorado o dia do Bombeiro Brasileiro. O bombeiro é o profissional responsável por prevenir as situações de risco e por agir quando emergências acontecem. Ele passa por muitos treinamentos para agir em ocorrências como incêndios, desabamentos, explosões, vazamentos, acidentes de carro e tudo mais que coloque a vida humana e a natureza em risco. Além de apagar incêndios os Bombeiros ajudam a socorrer animais em perigo e auxiliam pessoas que enfrentam situações de grande stress como tentativa de suicídio, afogamento, desaparecimento e traumas provocados por acidentes. Os bombeiros também fiscalizam ambientes abertos ou fechados com o objetivo de eliminar ameaças. Então, qualquer ambiente: comércio, escola, edifício...só pode funcionar se tiver autorização dos bombeiros. Não são só os homens que podem ser bombeiros...as mulheres também podem. Os homens são em grande maioria...mas existem muitas mulheres bombeiras...pois afinal, lugar de mulher é onde ela quiser. Na tragédia da barragem de Brumadinho em 2019 elas se destacaram e muito. Fizeram um belo trabalho lá. Nesta semana do dia 2 de julho também é realizada a Semana de Prevenção Contra Incêndios, onde vários projetos sociais e cursos educativos são desenvolvidos com o objetivo de tentar melhorar a qualidade de vida da comunidade. Parabéns a estes “Anjos sem Asas” que se arriscam diariamente para cumprir o juramento de Salvar e Proteger, mesmo com o risco da própria vida. Eles são verdadeiros heróis”.

. A professora mostrou novamente a atividade impressa que traz um texto sobre os bombeiros e que tem um Labirinto. Explicou que o aluno deve encontrar e traçar o caminho correto, ajudando o bombeiro Cebolinha chegar até o fogo para apagá-lo.

. Sugeri ao aluno que pinte bem colorido os desenhos e não esqueça de colocar o nome no espaço devido.

Objetivos:

- . Despertar o aluno, através da videoaula, para a atividade impressa enviada na semana: Bombeiro Brasileiro – Labirinto.
- . Despertar para a importância da profissão de Bombeiro na vida da comunidade.
- . Aprimorar o conhecimento.
- . Estimular a atenção e concentração.
- . Desenvolver noções de localização, direcionamento e sentido através do Labirinto.



Projeto
Paraíso

ASSOCIAÇÃO PARAÍSO
São José do Rio Preto - SP

Utilidade Pública Municipal - Lei nº 7.734 de 25/11/1999/CNPJ nº 02.723.572/0001-24

	<p>Referências: https://querobolsa.com.br/carreiras-e-profissoes/bombeiro https://youtu.be/yavzt6EYUks https://brasilecola.uol.com.br/datas-comemorativas/dia-do-bombeiro-brasileiro.htm https://ensinoja.com.br/category/atividades-dia-do-bombeiro/ https://alunoon.com.br/infantil/atividades.php?c=286</p> <p>Link da postagem: https://youtu.be/m6wVVuj6gVQ</p>	
Terça-feira		
Quarta-feira 07/07/2021	<p>Entrega de Material Pedagógico na Escola Cyrino Vaz de Lima: . A professora acompanhou a entrega das atividades impressa na Escola Cyrino Vaz de Lima, recolhendo as devolutivas, ajudando na entrega e na assinatura da lista de presença.</p> <p><i>Objetivo:</i> . Levar até os alunos a atividade pedagógica da semana e buscar maior interação com eles.</p>	6
Quinta-feira		
Sexta-feira		
Total de horas da semana		12horas



Projeto
Paraíso

ASSOCIAÇÃO PARAÍSO
São José do Rio Preto - SP

Utilidade Pública Municipal - Lei nº 7.734 de 25/11/1999/CNPJ nº 02.723.572/0001-24

Associação Paraíso – Projeto Mundo Novo - Sede		TC 023/2019
Professor: Valnia Maria Ojeda Mastronicola		Oficina: Artes – Desenho e Pintura
Carga horária semanal: 12 horas		Semana de: 12/07/2021 à 16/07/2021
	Atividades desenvolvidas	Horas
Segunda-feira 12/07/2021	<p><u>Pesquisa e Preparação de Videoaula:</u></p> <ul style="list-style-type: none">. A professora pesquisou sobre o Dia da Pizza, sua origem e curiosidades, para usar como informação na videoaula.. Organizou os dados e escreveu um texto para facilitar a didática da informação e ajudar na gravação.. Imprimiu a atividade pedagógica da semana e preparou o espaço para a gravação. <p><i>Objetivo:</i></p> <ul style="list-style-type: none">. Pesquisar mais dados para realização de videoaula.. Organizar, planejar e preparar o roteiro para a gravação da videoaula. <p><u>Videoaula:</u></p> <ul style="list-style-type: none">- Pizza – Pintura e Quantidade.. O vídeo teve início com a professora falando sobre a atividade pedagógica da semana que tem como tema: a Pizza: “Você sabia que existe o Dia da Pizza? Sim...existe sim. E é comemorado dia 10 de julho. A história da pizza teve início a mais de 5 mil anos atrás no Egito. Era só uma massa de farinha, água e ervas finas. Depois na Grécia, deram uma melhoria nessa massa; mas foi na Itália que tiveram a grande ideia de colocar o molho de tomate, o queijo e outros ingredientes. As primeiras pizzas que eles fizeram eram dobradas ao meio...tipo um sanduíche. Depois de muito tempo, que ela se tornou redonda...com os ingredientes por cima...assim como a gente conhece. E se espalhou pelo mundo...chegando aqui no Brasil no final do século 19, pelas mãos dos imigrantes italianos. Ela se tornou tão querida, mas tão querida que hoje em dia, o Brasil é considerado o segundo maior consumidor de pizza do mundo. Hum...só de pensar nessa delícia, nessa maravilha já me dá água na boca”.. A professora mostrou a atividade impressa que tem o desenho de um pizzaiolo e de vários ingredientes que vão numa pizza. Sugeriu ao aluno que pinte o desenho bem colorido para deixar bem bonito.. Orientou ao aluno que ele deve responder 3 questões: 1-Escreva abaixo de cada pizza, quantos pedaços são. 2-Pinte bem colorido as pizzas que tem 6 pedaços. 3-Responda: Qual sabor de pizza é o seu preferido.. Explicou e exemplificou cada uma para incentivar a participação na atividade.	6



Projeto Paraíso

ASSOCIAÇÃO PARAÍSO
São José do Rio Preto - SP

Utilidade Pública Municipal - Lei nº 7.734 de 25/11/1999/CNPJ nº 02.723.572/0001-24

	<p>Objetivos:</p> <ul style="list-style-type: none">. Despertar o aluno, através da videoaula, para a atividade impressa enviada na semana que tem como tema a Pizza.. Informar sobre o Dia da Pizza, sua origem e curiosidades.. Desenvolver a capacidade de compreensão numérica.. Ampliar o pensamento lógico-matemático para contagem, relações quantitativas e espaciais.. Fazer com que o aluno identifique os números e estabeleça suas relações com a quantidade.. Despertar a ideia de divisão, fração e ângulo central de uma circunferência e a relação de que quanto mais pedaços, menor o pedaço. <p>Referências:</p> <p>https://www.pizzaprime.com.br/dia-da-pizza/ https://www.folhavoria.com.br/geral/noticia/07/2020/hoje-e-o-dia-da-pizza-confira-10-curiosidades-sobre-esse-prato-que-ganhou-o-brasil https://youtu.be/KgRZlurGe9c https://youtu.be/B8CrvReOtVk https://youtu.be/eh3LDicY_AY</p> <p>Link da Postagem:</p> <p>https://youtu.be/eSCVdH40r-0</p>	
Terça-feira		
Quarta-feira 14/07/2021	<p><u>Entrega de Material Pedagógico na Escola Cyrino Vaz de Lima:</u></p> <ul style="list-style-type: none">. A professora acompanhou a entrega das atividades impressa na Escola Cyrino Vaz de Lima, recolhendo as devolutivas, ajudando na entrega e na assinatura da lista de presença. <p>Objetivo:</p> <ul style="list-style-type: none">. Levar até os alunos a atividade pedagógica da semana e buscar maior interação com eles.	6
Quinta-feira		
Sexta-feira		
Total de horas da semana		12horas



Projeto
Paraíso

ASSOCIAÇÃO PARAÍSO
São José do Rio Preto - SP

Utilidade Pública Municipal - Lei nº 7.734 de 25/11/1999/CNPJ nº 02.723.572/0001-24

Associação Paraíso – Projeto Mundo Novo - Sede		TC 023/2019
Professor: Valnia Maria Ojeda Mastronicola		Oficina: Artes – Desenho e Pintura
Carga horária semanal: 6 horas		Semana de: 19/07/2021 à 23/07/2021
	Atividades desenvolvidas	Horas
Segunda-feira	<p><u>Reunião Pedagógica:</u> . A reunião pedagógica informou sobre o retorno às aulas, previsto para 09/08/2021; orientou a todos como se organizar e se preparar para receber os alunos. <i>Objetivo:</i> . Informar, Planejar e Preparar o retorno às aulas.</p> <p><u>Pesquisa e relatório links/visualizações Junho/Julho 2021</u> . Para as Planilhas de vídeos e visualizações, a professora fez a pesquisa, preencheu e enviou conforme solicitado. <i>Objetivo:</i> . Preparar relatórios/planilhas de vídeos e visualizações, conforme solicitado.</p> <p><u>Relatórios do mês JUNHO/JULHO 2021</u> - finalização . A professora preparou os Relatórios referente a este mês conforme solicitado. <i>Objetivo:</i> . Relatar as atividades feitas durante o mês.</p>	6
Terça-feira		
Quarta-feira		
Quinta-feira		
Sexta-feira		
Total de horas da semana		6 horas



Projeto Paraíso

ASSOCIAÇÃO PARAÍSO
São José do Rio Preto - SP

Utilidade Pública Municipal - Lei nº 7.734 de 25/11/1999/CNPJ nº 02.723.572/0001-24

PLANO DE VIDEO AULA

DATA: 21/06/2021

PROFESSOR: Valnia Maria Ojeda Mastronicola

OFICINA: Artes – Desenho e Pintura

TURMAS: 1, 2, 3

ATIVIDADE:

. Pesquisa e Preparação de Material Impresso: JUNHO/JULHO.

- 1- O inverno está chegando...vamos fazer uma sopa? – Pesquisa de opinião+Pintura+Recorte+Colagem.
- 2- Bumba Meu Boi – Informação + Pintura + Completar Letras.
- 3- Dia do Bombeiro Brasileiro – Informação + Labirinto.
- 4- Dia da Pizza – Matemática/Quantidade + Pintura + Pesquisa de opinião.

JUSTIFICATIVA:

. Pesquisa e preparação das atividades impressas para serem enviadas aos alunos: JUNHO/JULHO.

OBJETIVO GERAL:

. Pesquisar e preparar as atividades impressas para serem enviadas aos alunos durante o mês.

1 – O inverno está chegando...vamos fazer uma sopa? - Pesquisa de opinião +Pintura +Recorte +Colagem:

Estimular a imaginação e a criatividade. Trabalhar a coordenação motora fina através da pintura.

Desenvolver movimentos de maior coordenação dos dedos, mãos e olhos através do recorte. Exercitar a atenção para fazer a colagem.

2 – Bumba Meu Boi-Pintura e Letras:

Aprimorar a leitura e o conhecimento sobre festas populares. Trabalhar a coordenação motora fina através da pintura. Desenvolver a linguagem e ampliar o vocabulário. Memorizar a escrita convencional de vogais e de palavras.

3 –Bombeiro Brasileiro-Labirinto:

Despertar para a importância da profissão de Bombeiro na vida da comunidade. Aprimorar a leitura e o conhecimento. Estimular a atenção e concentração. Desenvolver noções de localização, direcionamento e sentido.

4 – Pizza-Pintura, Numeralização e Quantidade:

Desenvolver a capacidade de compreensão numérica. Ampliar o pensamento lógico-matemático para contagem, relações quantitativas e espaciais. Fazer com que o aluno identifique os números e estabeleça suas relações com a quantidade. Despertar a ideia de divisão, fração e ângulo central de uma circunferência e a relação de que quanto mais pedaços, menor o pedaço.

PROCEDIMENTOS:

. Foram feitas pesquisas para 3 atividades impressas. Cada uma delas foi escolhida e impressa por terem objetivos específicos de grande importância para o desenvolvimento do aluno.

1 – O inverno está chegando...vamos fazer uma sopa?:

Material impresso com os desenhos de uma grande panela e de vários ingredientes geralmente usados em uma sopa, cada um o nome escrito embaixo. O aluno deve ler e seguir as orientações para fazer a atividade: escolher seus ingredientes preferidos em uma sopa, pintar, recortar e colar sobre a panela.

2 – Bumba Meu Boi - Pintura e Letras:

A atividade informa sobre o Bumba Meu Boi que é comemorado dia 30 de junho: “BUMBA MEU BOI ou BOI BUMBÁ é uma dança do nosso folclore popular, que traz personagens humanos e animais fantásticos, que gira em torno de uma lenda sobre a morte e ressurreição de um boi. Nesta festa, o boi é a principal figura da representação. Ele é feito de uma estrutura de madeira em forma de touro, coberta por um tecido bordado ou pintado, como uma saia colorida, para que, dentro dela, possa ser esconder a pessoa que tratará de dar vida e movimento ao Boi Bumbá”. O aluno deverá colorir o desenho do boi e resolver 2 questões: 1- pintar um quadrinho para cada vogal que aparece no nome BOI BUMBÁ e 2 – completar as letras que faltam nos 3 quadros com a palavra BOI BUMBÁ.

3 – Bombeiro Brasileiro-Labirinto:

Esta atividade traz um texto sobre o Dia do Bombeiro, que é comemorado dia 2 de julho: Esta data é uma homenagem a todos os heróis que arriscam as suas vidas para proteger as pessoas, as cidades e as florestas do risco de incêndios, desastres naturais, desabamento, etc. Além de apagar incêndios, os BOMBEIROS ajudam a socorrer animais em perigo e auxiliam pessoas que enfrentam situações de grande stress, como tentativa de suicídio, afogamento, desaparecimento e traumas provocados por acidentes. Os BOMBEIROS também desenvolvem vários projetos sociais e educativos com o objetivo de tentar melhorar a qualidade de vida da comunidade. Parabéns a estes ANJOS SEM ASAS. Após ler o texto, o aluno deverá observar o desenho com o labirinto e traçar o caminho para ajudar o bombeiro apagar o fogo.

4 – Pizza -Matemática/Quantidade + Pintura:

Atividade impressa tem como tema a pizza e traz o texto: “O Dia da Pizza é comemorado em 10 de julho. O Brasil é o segundo maior consumidor de pizza do mundo! HUUUMMM...só de pensar nessa maravilha já dá água na boca”. Traz também o desenho de um pizzaiolo e o de 6 pizzas divididas em quantidade de pedaços diferentes. O aluno deve responder 3 questões: 1-Escriva embaixo de cada pizza, quantos pedaços são. 2-Pinte bem colorido as pizzas que tem 6 pedaços. 3-Responda: Qual sabor de pizza é o seu preferido.

REFERÊNCIA BIBLIOGRÁFICA:

<https://www.pinterest.pt/pin/544161567481764962/>

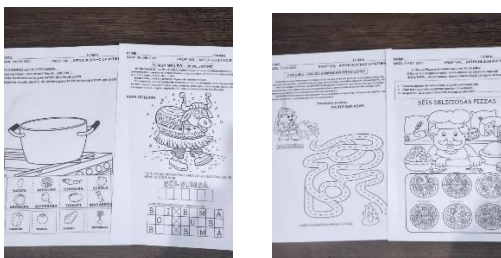
<https://www.tudodesenhos.com/d/bumba-meu-boi>

<https://br.pinterest.com/janetezuanazzi/boi-de-mamao/>

<https://www.ideiacriativa.org/2015/06/atividade-dia-do-bombeiro-labirinto.html>

<http://educadoralina.blogspot.com/2016/04/atividades-matematica-series-iniciais.html?m=1>

FOTO DA GRAVAÇÃO (MAKING OFF):





Projeto Paraíso

ASSOCIAÇÃO PARAÍSO
São José do Rio Preto - SP

Utilidade Pública Municipal - Lei nº 7.734 de 25/11/1999/CNPJ nº 02.723.572/0001-24

PLANO DE VIDEO AULA

DATA: 23/06/2021

PROFESSOR: Valnia Maria Ojeda Mastronicola

OFICINA: Artes – Desenho e Pintura

TURMAS: 1, 2, 3.

ATIVIDADE:

- . Pesquisa e Preparação de videoaula.
- . Videoaula: Inverno & Sopa.

JUSTIFICATIVA:

- . A pesquisa ajuda a professora obter mais dados para a elaboração da videoaula.
- . A videoaula desperta o aluno para a atividade impressa da semana.

OBJETIVO GERAL:

- . Organizar e planejar roteiro para a gravação da videoaula.
- . Despertar o aluno, através da videoaula, para a atividade impressa enviada na semana: O inverno está chegando...vamos fazer uma sopa? - Pesquisa de opinião +Pintura +Recorte +Colagem.
- . Estimular a imaginação e a criatividade.
- . Trabalhar a coordenação motora fina através da pintura.
- . Desenvolver movimentos de maior coordenação dos dedos, mãos e olhos através do recorte.
- . Exercitar a atenção para fazer a colagem.

PROCEDIMENTOS:

- . A professora imprimiu, pintou e montou a atividade pedagógica da semana para apresentar no vídeo.
- . Pesquisou sobre o Inverno para elucidar a atividade e passar mais informações e dicas sobre o assunto.
- . Organizou os dados e preparou um texto para facilitar a didática da informação.
- . Preparou o espaço para a gravação usando um cenário de paisagem de inverno e colocou uma touca de lã e roupa característica para despertar, de forma lúdica, o interesse do aluno.

ROTEIRO VÍDEO AULA:

. O vídeo teve início com a professora falando da atividade da semana que tem como tema o “Inverno que é a estação mais fria do ano. Ele começa dia 21 de junho com o fim do outono...e vai até 23 de setembro quando se inicia a primavera. Durante esses 3 meses as noites são mais longas e os dias mais curtos. Isso porque o Planeta Terra gira para mais longe do Sol, diminuindo assim os raios solares nesse período. Outra característica do Inverno é a diminuição das chuvas...com isso a umidade do ar fica baixa, o que pode aumentar os problemas respiratórios como gripe, bronquite, asma e pneumonia. Então não podemos deixar de beber muita água e nos agasalhar bem para não ficar doente. O frio pode ser cruel para os seres vivos: plantas, animais, seres humanos... ainda mais para nós aqui, que moramos em uma região tão quente e estamos acostumados com muito calor. Mas o Inverno é fundamental para o desenvolvimento de tudo isso. Durante o inverno, várias plantas adormecem, com a queda das folhas e frutos. Esse processo...essa dormência é necessária para que elas se desenvolvam, tenham novas folhas e deem novos frutos...e também, para que as sementes germinem. O Inverno tem também o lado gostoso...que é vestir

roupas bem bonitas e aconchegantes; dormir é bem mais convidativo; assistir filmes com uma bela bacia de pipoca ao lado; comer comidinhas bem quentinhas como caldos, macarronada, feijoada, polenta...tomar chocolate quente, chá... Ah...e não pode faltar a famosa SOPA. Hum...que delícia! Gente eu amo sopa. E é só o tempo esfriar um pouquinho que eu logo faço uma sopa bem saborosa para o pessoal aqui de casa. E é sobre ela: a sopa, que vem falando a nossa atividade”.

. Mostrou então a atividade que traz o desenho de uma panela no fogão e de vários ingredientes geralmente usados em uma sopa, cada um o nome escrito embaixo: batata-repolho-cenoura-cebola-abóbora-beterraba-tomate-macarrão-pimentão-chuchu. Explicou que o aluno deve escolher seus ingredientes preferidos em uma sopa, pintar, recortar e colar sobre a panela.

. A professora mostrou a atividade montada anteriormente, para exemplificar e incentivar mais ainda, a participação do aluno.

. O vídeo foi editado e enviado ao Projeto para ser postados em suas redes sociais.

REFERÊNCIA BIBLIOGRÁFICA:

<https://www.youtube.com/watch?v=51TFZbbGktE>

<https://youtu.be/ByaOihDuIDE>

<https://youtu.be/8U0y38u3y1k>

<https://br.pinterest.com/pin/458241330844275137/>

<https://onlinecursosgratuitos.com/50-atividades-com-receitas-para-imprimir-educacao-infantil/>

FOTO DA GRAVAÇÃO (MAKING OFF):





Projeto Paraíso

ASSOCIAÇÃO PARAÍSO
São José do Rio Preto - SP

Utilidade Pública Municipal - Lei nº 7.734 de 25/11/1999/CNPJ nº 02.723.572/0001-24

PLANO DE VIDEO AULA

DATA: 28/06/2021

PROFESSOR: Valnia Maria Ojeda Mastronicola

OFICINA: Artes – Desenho e Pintura

TURMAS: 1, 2, 3.

ATIVIDADE:

- . Pesquisa e Preparação de videoaula.
- . Videoaula: Bumba Meu Boi.

JUSTIFICATIVA:

- . A pesquisa ajuda a professora encontrar dados e atividades que tragam mais conhecimento para o aluno e despertem maior interesse pela videoaula. A professora programou o roteiro para a videoaula, tendo em vista o material impresso preparado sobre o Bumba Meu Boi.
- . A videoaula desperta o aluno para a atividade impressa da semana; e também conta a lenda do Boi Bumbá, suas tradições e características que envolvem dança, música e teatro.

OBJETIVO GERAL:

- . Pesquisar mais dados e atividades para realização de videoaula.
- . Organizar, planejar e preparar o roteiro para a gravação da videoaula.
- . Despertar o aluno, através da videoaula, para a atividade impressa enviada na semana sobre o “Bumba Meu Boi”.
- . Aprimorar a leitura e o conhecimento sobre festas populares.
- . Trabalhar a coordenação motora fina através da pintura.
- . Desenvolver a linguagem e ampliar o vocabulário.
- . Memorizar a escrita convencional de vogais e de palavras.

PROCEDIMENTOS:

- . A professora pesquisou sobre o Bumba Meu Boi: origem, lenda, festa e características para usar como informação na videoaula.
- . Organizou os dados e escreveu um texto para facilitar a didática da informação e ajudar na gravação.
- . Imprimiu a atividade pedagógica da semana, pintou a figura do Bumba Meu Boi e preparou o espaço para a gravação.

ROTEIRO VÍDEO AULA:

. O vídeo teve início com a professora falando sobre a atividade pedagógica da semana que se refere ao BUMBA MEU BOI:- “Bumba Meu Boi é uma das mais tradicionais danças do folclore brasileiro, principalmente nas regiões norte e nordeste. Se tornou Patrimônio Cultural do Brasil, e é comemorado dia 30 de junho. Esta festa une dança, música e teatro para contar a história de um boi. Conta a lenda... que Catirina e Francisco são um casal de trabalhadores de uma fazenda. Quando Catirina fica grávida, ela tem o desejo de comer ensopado de língua de boi. Francisco, empenhado em satisfazer a vontade da esposa, mata um dos bois do rebanho para tirar a língua. E pegou justamente o preferido do fazendeiro...olha só a confusão. Ao notar a falta do boi, o fazendeiro chama os empregados e todos saem a procura do bichinho.



Projeto Paraíso

ASSOCIAÇÃO PARAÍSO
São José do Rio Preto - SP

Utilidade Pública Municipal - Lei nº 7.734 de 25/11/1999/CNPJ nº 02.723.572/0001-24

O boi é achado morto, mas com a ajuda de um pajé, de uma tribo indígena ele é ressuscitado. Ai... em agradecimento, o dono da fazenda faz uma grande festa...e ela se torna assim tão tradicional. Nesta festa, o boi é a principal figura e ele é feito geralmente com uma carcaça de cabeça de um touro, com chifres de verdade. O corpo é uma estrutura de madeira em forma de touro, coberta por um tecido bordado ou pintado e uma saia, tudo bem colorido, para que dentro dela, possa se esconder a pessoa que vais dar vida e movimento ao boi. Então é feito um teatro, uma encenação, que conta a história desse boi; com muita música e muita dança. E é muito interessante que em um determinado momento, quando o boi ressuscita ele sai correndo atrás das pessoas...e vira uma brincadeira bem divertida”.

. Falou ainda, que o Bumba Meu Boi também recebe o nome de Boi Bumbá.

. Mostrou e explicou a atividade impressa que pede que o aluno pinte bem colorido o desenho do Boi Bumbá e responda 2 questões: 1 – Pinte um quadrinho para cada vogal que aparece no nome: BOI BUMBÁ e 2 – Complete o quadro com as letras que estão faltando nos 3 quadros com a palavra: BOI BUMBÁ.

. O vídeo foi editado e enviado ao Projeto para ser postado em suas redes sociais.

REFERÊNCIA BIBLIOGRÁFICA:

<https://youtu.be/CQ7ma59SBn8>


<https://mundoeducacao.uol.com.br/folclore/bumba-meu-boi.htm>

<https://novaescola.org.br/conteudo/6618/o-bumba-meu-boi-para-refletir-sobre-folclore>

<https://youtu.be/joojW10EfKw>

<https://www.todamateria.com.br/bumba-meu-boi/>

FOTO DA GRAVAÇÃO (MAKING OFF):



PLANO DE VIDEO AULA

DATA: 30/06/2021

PROFESSOR: Valnia Maria Ojeda Mastronicola

OFICINA: Artes – Desenho e Pintura

TURMAS: 1, 2, 3.

ATIVIDADE:

- . Relatório Mensal JUNHO/JULHO 2021 – início
- . Entrega de Material Pedagógico na Escola Cyrino Vaz de Lima as 11:00hs

JUSTIFICATIVA:

- . Preparar os Relatórios do mês.
- . A entrega de material impresso ao aluno busca incentivar a sua participação nas atividades do Projeto.

OBJETIVO GERAL:

- . Relatar as atividades feitas durante o mês.
- . Levar até os alunos a atividade pedagógica da semana e buscar maior interação com eles.

PROCEDIMENTOS:

- . A professora iniciou a elaboração do Relatório Mensal.
- . A professora acompanhou a entrega das atividades impressa na Escola Cyrino Vaz de Lima, recolhendo as devolutivas, ajudando na entrega e na assinatura da lista de presença.

FOTO DA GRAVAÇÃO (MAKING OFF):





Projeto Paraíso

ASSOCIAÇÃO PARAÍSO
São José do Rio Preto - SP

Utilidade Pública Municipal - Lei nº 7.734 de 25/11/1999/CNPJ nº 02.723.572/0001-24

PLANO DE VIDEO AULA

DATA: 05/07/2021

PROFESSOR: Valnia Maria Ojeda Mastronicola

OFICINA: Artes – Desenho e Pintura

TURMAS: 1, 2, 3.

ATIVIDADE:

- . Pesquisa e Preparação de Videoaula.
- . Festa Junina – “Arraiá Mundo Novo”-Festa da Solidariedade.
- . Videoaula: Bombeiros – Anjos sem asas.

JUSTIFICATIVA:

- . A pesquisa ajuda a professora encontrar dados e atividades que tragam mais conhecimento para o aluno e despertem maior interesse pela videoaula. A professora programou o roteiro para a videoaula, tendo em vista o material impresso preparado sobre o DIA DO BOMBEIRO BRASILEIRO e que traz um Labirinto.
- . A preparação da videoaula visa decorar o espaço com itens relacionados aos bombeiros, para incentivar a participação do aluno.
- . A Festa Junina atende as crianças matriculadas no Projeto e também a comunidade e desperta de forma solidária, para essa festa tão tradicional.
- . A videoaula incentiva o aluno para a atividade impressa da semana e traz informações e curiosidades sobre a profissão de Bombeiro.
- . O Labirinto de forma lúdica desenvolve noções de localização, direcionamento e sentido.

OBJETIVO GERAL:

- . Pesquisar mais dados e atividades para realização de videoaula.
- . Organizar, planejar e preparar o roteiro para a gravação da videoaula.
- . Ampliar o vínculo com os alunos envolvendo todos nesta festa típica.
- . Atender de forma solidária as crianças matriculadas no Projeto e também a comunidade.
- . Despertar o aluno, através da videoaula, para a atividade impressa enviada na semana: Bombeiro Brasileiro – Labirinto.
- . Despertar para a importância da profissão de Bombeiro na vida da comunidade.
- . Aprimorar o conhecimento.
- . Estimular a atenção e concentração.
- . Desenvolver noções de localização, direcionamento e sentido através do Labirinto.

PROCEDIMENTOS:

- . A professora pesquisou sobre a profissão de Bombeiro para usar como informação na videoaula.
- . Organizou os dados e escreveu um texto para facilitar a didática da informação e ajudar na gravação.
- . Imprimiu a atividade pedagógica da semana, pintou o desenho do bombeiro e preparou o espaço para a gravação com itens relacionados a essa profissão.

. Foi realizada uma festa junina para os alunos na Escola Cyrino Vaz de Lima. O espaço em frente à escola foi decorado com itens juninos. Os alunos foram convidados a virem com trajés ou fantasias típicas, assim



ASSOCIAÇÃO PARAÍSO
São José do Rio Preto - SP

Utilidade Pública Municipal - Lei nº 7.734 de 25/11/1999/CNPJ nº 02.723.572/0001-24

como todos os professores. Uma banda formada por vários professores animou a festa com músicas típicas aumentando assim a animação e o envolvimento de todos os participantes. Todos ganharam pipoca e algodão doce. As barracas típicas deram lugar a barracas de roupas e alimentos para atender todas as crianças matriculadas no Projeto e seus familiares, e também à comunidade. As pessoas foram entrando aos poucos, controladas por uma senha, e puderam escolher 10 peças em cada barraca, que foram divididas por roupas masculinas, femininas, infantil, calçados, bazar e alimentos. Foi uma festa solidária muito bonita e animada.

ROTEIRO VÍDEO AULA:

. O vídeo teve início com a professora mostrando a atividade pedagógica da semana que é sobre os Bombeiros e seguiu falando sobre a profissão: “Dia 2 de julho é comemorado o dia do Bombeiro Brasileiro. O bombeiro é o profissional responsável por prevenir as situações de risco e por agir quando emergências acontecem. Ele passa por muitos treinamentos para agir em ocorrências como incêndios, desabamentos, explosões, vazamentos, acidentes de carro e tudo mais que coloque a vida humana e a natureza em risco. Além de apagar incêndios os Bombeiros ajudam a socorrer animais em perigo e auxiliam pessoas que enfrentam situações de grande stress como tentativa de suicídio, afogamento, desaparecimento e traumas provocados por acidentes. Os bombeiros também fiscalizam ambientes abertos ou fechados com o objetivo de eliminar ameaças. Então, qualquer ambiente: comércio, escola, edifício...só pode funcionar se tiver autorização dos bombeiros. Não são só os homens que podem ser bombeiros...as mulheres também podem. Os homens são em grande maioria...mas existem muitas mulheres bombeiras...pois afinal, lugar de mulher é onde ela quiser. Na tragédia da barragem de Brumadinho em 2019 elas se destacaram e muito. Fizeram um belo trabalho lá. Nesta semana do dia 2 de julho também é realizada a Semana de Prevenção Contra Incêndios, onde vários projetos sociais e cursos educativos são desenvolvidos com o objetivo de tentar melhorar a qualidade de vida da comunidade. Parabéns a estes “Anjos sem Asas” que se arriscam diariamente para cumprir o juramento de Salvar e Proteger, mesmo com o risco da própria vida. Eles são verdadeiros heróis”.

. A professora mostrou novamente a atividade impressa que traz um texto sobre os bombeiros e que tem um Labirinto. Explicou que o aluno deve encontrar e traçar o caminho correto, ajudando o bombeiro Cebolinha chegar até o fogo para apagá-lo.

. Sugeriu ao aluno que pinte bem colorido os desenhos e não esqueça de colocar o nome no espaço devido.

. O vídeo foi editado e enviado ao Projeto para ser postados em suas redes sociais.

REFERÊNCIA BIBLIOGRÁFICA:

<https://querobolsa.com.br/carreiras-e-profissoes/bombeiro>

<https://youtu.be/yavzt6EYUks>

<https://brasilecola.uol.com.br/datas-comemorativas/dia-do-bombeiro-brasileiro.htm>

<https://ensinoja.com.br/category/atividades-dia-do-bombeiro/>

<https://alunoon.com.br/infantil/atividades.php?c=286>



Projeto Paraíso

ASSOCIAÇÃO PARAÍSO
São José do Rio Preto - SP

Utilidade Pública Municipal - Lei nº 7.734 de 25/11/1999/CNPJ nº 02.723.572/0001-24

FOTO DA GRAVAÇÃO (MAKING OFF):



PLANO DE VIDEO AULA

DATA: – 07/07/2021

PROFESSOR: Valnia Maria Ojeda Mastronicola

OFICINA: Artes – Desenho e Pintura

TURMAS: 1, 2, 3.

ATIVIDADE:

. Entrega de Material Pedagógico na Escola Cyrino Vaz de Lima as 11:00hs

JUSTIFICATIVA:

. A entrega de material impresso ao aluno busca incentivar a sua participação nas atividades do Projeto.

OBJETIVO GERAL:

. Levar até os alunos a atividade pedagógica da semana e buscar maior interação com eles.

PROCEDIMENTOS:

. A professora acompanhou a entrega das atividades impressa na Escola Cyrino Vaz de Lima, recolhendo as devolutivas, ajudando na entrega e na assinatura da lista de presença.

FOTO DA GRAVAÇÃO (MAKING OFF):





Projeto Paraíso

ASSOCIAÇÃO PARAÍSO
São José do Rio Preto - SP

Utilidade Pública Municipal - Lei nº 7.734 de 25/11/1999/CNPJ nº 02.723.572/0001-24

PLANO DE VIDEO AULA

DATA:- 12/07/2021

PROFESSOR: Valnia Maria Ojeda Mastronicola

OFICINA: Artes – Desenho e Pintura

TURMAS: 1, 2, 3.

ATIVIDADE:

- . Pesquisa e Preparação de videoaula.
- . Videoaula: Pizza – Pintura e Quantidade.

JUSTIFICATIVA:

- . A pesquisa ajuda a professora encontrar dados e atividades que tragam mais conhecimento para o aluno e despertem maior interesse pela videoaula. A professora programou a videoaula, tendo em vista o material impresso preparado com o tema: Pizza -Matemática/Quantidade e Pintura. Pesquisou sobre o Dia da Pizza, sua origem e curiosidades.
- . A videoaula desperta o aluno para a atividade impressa da semana; e também informa sobre o Dia da Pizza, trazendo mais conteúdo sobre o assunto.

OBJETIVO GERAL:

- . Pesquisar mais dados para realização de videoaula.
- . Organizar, planejar e preparar o roteiro para a gravação da videoaula.
- . Despertar o aluno, através da videoaula, para a atividade impressa enviada na semana que tem como tema a Pizza.
- . Informar sobre o Dia da Pizza, sua origem e curiosidades.
- . Desenvolver a capacidade de compreensão numérica.
- . Ampliar o pensamento lógico-matemático para contagem, relações quantitativas e espaciais.
- . Fazer com que o aluno identifique os números e estabeleça suas relações com a quantidade.
- . Despertar a ideia de divisão, fração e ângulo central de uma circunferência e a relação de que quanto mais pedaços, menor o pedaço.

PROCEDIMENTOS:

- . A professora pesquisou sobre o Dia da Pizza, sua origem e curiosidades, para usar como informação na videoaula.
- . Organizou os dados e escreveu um texto para facilitar a didática da informação e ajudar na gravação.
- . Imprimiu a atividade pedagógica da semana e preparou o espaço para a gravação.

ROTEIRO VÍDEO AULA:

. O vídeo teve início com a professora falando sobre a atividade pedagógica da semana que tem como tema: a Pizza: “Você sabia que existe o Dia da Pizza? Sim...existe sim. E é comemorado dia 10 de julho. A história da pizza teve início a mais de 5 mil anos atrás no Egito. Era só uma massa de farinha, água e ervas finas. Depois na Grécia, deram uma melhorada nessa massa; mas foi na Itália que tiveram a grande ideia de colocar o molho de tomate, o queijo e outros ingredientes. As primeiras pizzas que eles fizeram eram dobradas ao meio...tipo um sanduíche. Depois de muito tempo, que ela se tornou redonda...com os



Projeto Paraíso

ASSOCIAÇÃO PARAÍSO
São José do Rio Preto - SP

Utilidade Pública Municipal - Lei nº 7.734 de 25/11/1999/CNPJ nº 02.723.572/0001-24

ingredientes por cima...assim como a gente conhece. E se espalhou pelo mundo...chegando aqui no Brasil no final do século 19, pelas mãos dos imigrantes italianos. Ela se tornou tão querida, mas tão querida que hoje em dia, o Brasil é considerado o segundo maior consumidor de pizza do mundo. Hum...só de pensar nessa delícia, nessa maravilha já me dá água na boca”.

- . A professora mostrou a atividade impressa que tem o desenho de um pizzaiolo e de vários ingredientes que vão numa pizza. Sugeriu ao aluno que pinte o desenho bem colorido para deixar bem bonito.
- . Orientou ao aluno que ele deve responder 3 questões: 1-Escreva abaixo de cada pizza, quantos pedaços são. 2-Pinte bem colorido as pizzas que tem 6 pedaços. 3-Responda: Qual sabor de pizza é o seu preferido.
- . Explicou e exemplificou cada uma para incentivar a participação na atividade.
- . O vídeo foi editado e enviado ao Projeto para ser postado em suas redes sociais.

REFERÊNCIA BIBLIOGRÁFICA:

<https://www.pizzaprime.com.br/dia-da-pizza/>


<https://www.folhavoria.com.br/geral/noticia/07/2020/hoje-e-o-dia-da-pizza-confira-10-curiosidades-sobre-esse-prato-que-ganhou-o-brasil>

<https://youtu.be/KgRZlurGe9c>

<https://youtu.be/B8CrvReOtVk>

https://youtu.be/eh3LDicY_AY

FOTO DA GRAVAÇÃO (MAKING OFF):





Projeto
Paraíso

ASSOCIAÇÃO PARAÍSO
São José do Rio Preto - SP

Utilidade Pública Municipal - Lei nº 7.734 de 25/11/1999/CNPJ nº 02.723.572/0001-24

PLANO DE VIDEO AULA

DATA:– 14/07/2021

PROFESSOR: Valnia Maria Ojeda Mastronicola

OFICINA: Artes – Desenho e Pintura

TURMAS: 1, 2, 3.

ATIVIDADE:

. Entrega de Material Pedagógico na Escola Cyrino Vaz de Lima as 11:00hs

JUSTIFICATIVA:

. A entrega de material impresso ao aluno busca incentivar a sua participação nas atividades do Projeto.


OBJETIVO GERAL:

. Levar até os alunos a atividade pedagógica da semana e buscar maior interação com eles.

PROCEDIMENTOS:

. A professora acompanhou a entrega das atividades impressa na Escola Cyrino Vaz de Lima, recolhendo as devolutivas, ajudando na entrega e na assinatura da lista de presença.

FOTO DA GRAVAÇÃO (MAKING OFF):



PLANO DE VIDEO AULA

DATA: 19/07/2021

PROFESSOR: Valnia Maria Ojeda Mastronicola

OFICINA: Artes – Desenho e Pintura

TURMAS: 1, 2, 3.

ATIVIDADE:

- . Reunião Pedagógica.
- . Pesquisa e relatório/planilha de visualizações de vídeos Junho/Julho 2021
- . Relatórios do mês JUNHO/JULHO 2021 finalização.

JUSTIFICATIVA:

- . A reunião pedagógica informou e orientou como se organizar para receber os alunos, com o retorno às aulas, previsto para 09/08/2021.
- . Os relatórios/planilhas de vídeos foram feitos conforme solicitado.
- . Enviar ao Projeto os Relatórios do mês.

OBJETIVO GERAL:

- . Informar, Planejar e Preparar o retorno às aulas.
- . Preparar relatórios/planilhas de vídeos e visualizações, conforme solicitado.
- . Relatar as atividades feitas durante o mês Junho/Julho 2021

PROCEDIMENTOS:

- . A reunião pedagógica informou sobre o retorno às aulas, previsto para 09/08/2021, orientou a todos como se organizar e se preparar para receber os alunos.
- . Para as Planilhas de vídeos e visualizações Junho/Julho 2021, a professora fez a pesquisa, preencheu e enviou conforme solicitado.
- . A professora preparou os Relatórios referente a este mês conforme solicitado.

FOTO DA GRAVAÇÃO (MAKING OFF):

