



Projeto
Paraíso

ASSOCIAÇÃO PARAÍSO
São José do Rio Preto - SP
Utilidade Pública Municipal - Lei nº 7.734 de 25/11/1999/ CNPJ nº 02.723.572/0001-24

TERMO DE COLABORAÇÃO 05/2018
RELATÓRIO DO 2º QUADRIMESTRE DO ANO 2021
DAS AÇÕES EDUCATIVAS COMPLEMENTARES
DO CONTRATURNO ESCOLAR
MAIO/JUNHO/JULHO/AGOSTO
(Período de 01/05/2021 à 31/08/2021)



Projeto
Paraíso

ASSOCIAÇÃO PARAÍSO
São José do Rio Preto - SP
Utilidade Pública Municipal - Lei nº 7.734 de 25/11/1999/ CNPJ nº 02.723.572/0001-24

I – IDENTIFICAÇÃO DA INSTITUIÇÃO

Nome: Associação Paraíso - Projeto Mundo Novo Pinheirinho	
Endereço: Beatriz da Conceição nº 340, Bairro Solo Sagrado	
Cep: 15044-120	Cidade: São José do Rio Preto/SP
Telefone: Fixo (17) 3363-7668 - Celular (17) 99667-4536	
Site: https://mundonovopinheiro.wixsite.com/paraiso E-mail: mundonovopinheiro@gmail.com	
DO REPRESENTANTE LEGAL:	
Nome: Andressa Patini da Silva	
Rua: Flausino Balduino nº 2659, Bairro Residencial Palestra	
CEP: 15040-702	Cidade: São José do Rio Preto/SP
RG: 42.511.968-x	CPF: 343.191.648-14
DO REPRESENTANTE LEGAL:	
Nome: Paulo Roberto Bragantini Pedro	
Rua: Ary de Freitas Mugnani nº 666, Bairro Mugnani	
CEP: 15045-381	Cidade: São José do Rio Preto/SP
RG: 30.036.743	CPF: 886.291.471-72
DO TÉCNICO RESPONSÁVEL:	
Nome: Karoline Pamplona Geraldo	
Endereço: Beatriz da Conceição nº 340, Bairro Solo sagrado	
Cep: 15044-120	Cidade: São José do Rio Preto/SP
RG: 40.437.933-3	CPF: 358.447.618-63
Telefone: Fixo(17) 3363-7668 - Celular (17) 99667-4536	



Projeto Paraíso

ASSOCIAÇÃO PARAÍSO
São José do Rio Preto - SP
Utilidade Pública Municipal - Lei nº 7.734 de 25/11/1999/ CNPJ nº 02.723.572/0001-24

II – Histórico Do II Quadrimestre

Mês			
Maio	Junho	Julho	Agosto
204 alunos	204 alunos	204 alunos	196 alunos

Os dados dos atendimentos realizados no Segundo Quadrimestre estão relacionados a seguir:

ATENDIMENTOS							
Ref. Mês	Total de Visualizações	Retirada Material Pedagógico	Devolução Material Pedagógico	Plataforma Google Form	Contato Telefônico whatsapp	Fotos Interação Alunos	Total de Atendidos
Maio	6.217	165	50	252	102	119	204

Ref. Mês	Total de Visualizações	Retirada Material Pedagógico	Devolução Material Pedagógico	Plataforma Google Form	Contato Telefônico whatsapp	Fotos Interação Alunos	Total de Atendidos
Junho	2.742	181	62	150	194	64	204

Ref. Mês	Total de Visualizações	Retirada Material Pedagógico	Devolução Material Pedagógico	Plataforma Google Form	Contato Telefônico whatsapp	Fotos Interação Alunos	Total de Atendidos
Julho	5.596	179	46	88	112	93	204

Ref. Mês	Total de Visualizações	Retirada Material Pedagógico	Devolução Material Pedagógico	Plataforma Google Form	Contato Telefônico whatsapp	Fotos Interação Alunos	Total de Atendidos
Agosto	4.287	148	57	88	177	92	196



ASSOCIAÇÃO PARAÍSO
São José do Rio Preto - SP
Utilidade Pública Municipal - Lei nº 7.734 de 25/11/1999/ CNPJ nº 02.723.572/0001-24

II – HISTÓRICO DO QUADRIMESTRE

A meta de atendimento prevista para Associação Paraíso - Projeto Mundo Novo Pinheirinho no plano de trabalho é de 200 alunos, mantendo 204 em maio, 204 em junho, 204 em julho e 196 em agosto. Nosso público alvo é de crianças e adolescentes de 06 a 14 anos, sendo divididos em 3 turmas da seguinte forma: Turma 1 atende crianças de 06 a 08 anos, Turma 2 crianças de 09 e 10 anos e a Turma 3 crianças e adolescentes de 11 a 14 anos. As listas de frequência dos alunos são disponíveis no site www.demandanet.com e enviadas impressas no relatório mensal. Oferecemos 13 oficinas no total, sendo: Auxílio à Tarefas Escolares, Orientações de Estudos, Artes, Vivências Pedagógicas, Dança, Iniciação Esportiva, Futebol, Natação, Recreação, Jogos, Violino, Capoeira e Teatro, sendo desenvolvidas oficinas diariamente e todos os alunos participam de 03 oficinas diariamente. Durante o período trabalhado, todas as oficinas funcionaram dentro do planejado. A partir do dia 23 de Março de 2020, A Organização da Sociedade Civil (OSC) interrompeu o atendimento presencial conforme o decreto de lei N.º **18.554/2020 de 16/03/2020**, passando para uma nova metodologia e didática, realizando dessa forma atividades presenciais e de teletrabalho. Os pais e responsáveis foram orientados sobre a mudança nos procedimentos a serem seguidos a partir de então, sendo eles: as aulas que serão realizadas através de vídeo aulas em nossos canais no youtube, e grupo dos pais no whatsapp, criamos também outra ferramenta na intenção de alcançar os alunos atendidos pela OSC, que são as nossas ‘Atividades Pedagógicas Digitais’, onde semanalmente os pais e responsáveis recebem um link das atividades do ‘GOOGLE Forms’ de forma virtual pelo grupo de pais e responsáveis pelo WhatsApp. Tendo em visto como forma de equiparar os alunos que não possuem acesso a internet, nós realizamos também a entrega mensal das ‘Atividades Pedagógicas Impressas’, que são disponibilizadas em nossa unidade. Todas as nossas atividades foram planejadas e adaptadas adequadamente para que as crianças possam realizar em suas casas, com suporte dos professores, através dos grupos de whatsapp, proporcionando apoio pedagógico, mesmo a distância. Essas ações estão sendo registradas através de fotos, são realizadas mensalmente e semanalmente. No mês de agosto iniciamos o nosso atendimento híbrido com atendimento presencial reduzido e demos continuidade ao nosso atendimento remoto conforme orientação da SME (Secretaria Municipal de Educação).



III-ATIVIDADES DESENVOLVIDAS NOS MESES DE MAIO Á AGOSTO DE 2021

1. OFICINA DE AUXILIO A TAREFA - REFORÇO ESCOLAR

Ações Desenvolvidas:

Por meio de vídeo/aulas, materiais impressos e atividades pedagógicas virtuais trabalhamos as palavras e suas funções dentro de cada obra, é necessário ouvir histórias, mas também registrar aquilo que foi ouvido e criar encima do que foi visualizado, afinal o registro e a criação das atividades oferecidas é essencial para a acomodação desse conteúdo. Trabalhamos a valorização do ver e assistir o vídeo aulas na certeza de que assim o aluno estará recebendo o conteúdo e colocando em pratica de alguma forma. Ao trabalhar com o alfabeto e suas variações, proporcionamos aos nossos alunos a possibilidade de ampliar e enriquecer o vocabulário que sera utilizado ao longo do processo de alfabetização dessa criança.

Objetivos previstos:

- ✓ Orientação e acompanhamento do conteúdo escolar;
- ✓ Auxiliar os alunos no entendimento do conteúdo oferecido tanto pela escola regular quanto pela Osc, para melhor realização dessas atividades, buscando promover o aprendizado.
- ✓ Auxiliar nas orientações de estudos dos alunos com dificuldades na realização do conteúdo proposto pela escola;
- ✓ Desenvolver melhora na aprendizagem da matemática, linguagem, imterpretação, leitura e escrita.

Maio: O profissional encontra-se em férias regulamentada.

Junho

- Vídeo 1 - Conteúdo: Formando palavras
- Vídeo 2 - Conteúdo: Palavras com R e RR
- Vídeo 3 - Conteúdo: Interpretação de tirinhas
- Vídeo 4 - Conteúdo: Bingo de palavras
- Vídeo 5- Conteúdo: Quando utilizar o U ou L

Julho

- Vídeo 1 - Conteúdo: Percurso com operações simples
- Vídeo 2 - Conteúdo: Ordem crescente e decrescente
- Vídeo 3 - Conteúdo: Horas
- Vídeo 4 - Conteúdo: Horas part. 2

Agosto

- Vídeo 1 - Conteúdo: Cilada
- Vídeo 2 - Conteúdo: Auto ditado
- Vídeo 3 - Conteúdo: Classificação de palavras
- Vídeo 4 - Conteúdo: Classificação silábica



Projeto Paraíso

ASSOCIAÇÃO PARAÍSO
São José do Rio Preto - SP

Utilidade Pública Municipal - Lei nº 7.734 de 25/11/1999/ CNPJ nº 02.723.572/0001-24


Metas atingidas:

A aprendizagem por meio das vídeoaulas é um desafio constante, porém ao ofertar essas atividades na qual a criança tem a possibilidade de receber esse material impresso e também assistir o vídeo aulas on line, abrimos um horizonte de participação e interção desses alunos mesmo em distanciamento social.

- Junho de 2021



Vídeoaula: Formando Palavras




Vídeoaula: Palavras com R e RR



Vídeoaula: Interpretação de tirinhas



Vídeoaula: Bingo de palavras



Vídeoaula: Quando utilizar o U ou L

- Julho de 2021



Vídeoaula: Percurso com operações simples



Vídeoaula: Ordem crescente e decrescente

Rua: Beatriz Da Conceição nº 340 - Bairro: Solo Sagrado CEP: 15044-120

Telefone: (17) 3363-7668 e (17) 99667-4536 - São José do Rio Preto/SP

E-mail: mundonovopinheiro@gmail.com – Site: <https://mundonovopinheiro.wixsite.com/paraíso>



Projeto Paraíso

ASSOCIAÇÃO PARAÍSO
São José do Rio Preto - SP
Utilidade Pública Municipal - Lei nº 7.734 de 25/11/1999/ CNPJ nº 02.723.572/0001-24



Vídeoaula: Horas




Vídeoaula: Horas part. 2

- Agosto de 2021



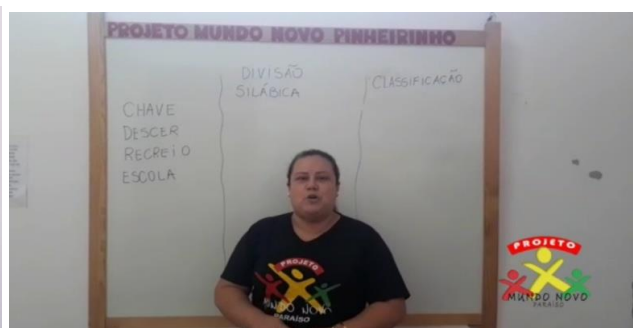
Vídeoaula: Cilada



Vídeoaula: Auto Ditado



Vídeoaula: Classificação de palavras



Vídeoaula: Classificação silábica

Mês	Vídeo Aula	Link da Vídeo Aula
Junho	Formando palavras	https://youtu.be/eX58fzE6WX8
	Palavras com R e RR	https://youtu.be/ysAUn5dgxxE
	Interpretação de tirinhas	https://youtu.be/p_9Hz6JbPs4
	Bingo de palavras	https://youtu.be/E_WUveVQCag
	Quando utilizar U ou L	https://youtu.be/Mq-Sos0dKuc
Julho	Percurso com operações simples	https://www.youtube.com/watch?v=EKD09WoWSVs&list=PLnEH1AFpDT9Lybv-JIBqIzRmV695kVE6g&index=28
	Ordem crescente e decrescente dos numeros	https://www.youtube.com/watch?v=WmvYDCIL_bU&list=PLnEH1AFpDT9Lybv-JIBqIzRmV695kVE6g&index=20

Rua: Beatriz Da Conceição nº 340 - Bairro: Solo Sagrado CEP: 15044-120

Telefone: (17) 3363-7668 e (17) 99667-4536 - São José do Rio Preto/SP

E-mail: mundonovopinheiro@gmail.com – Site: <https://mundonovopinheiro.wixsite.com/paraíso>



Projeto Paraíso

ASSOCIAÇÃO PARAÍSO
São José do Rio Preto - SP

Utilidade Pública Municipal - Lei nº 7.734 de 25/11/1999/ CNPJ nº 02.723.572/0001-24

	Horas	https://www.youtube.com/watch?v=syw1YD4tHkI&list=PLnEH1AFpDT9Lybv-JIBqIZRmV695kVE6g&index=12
	Horas parte 2	https://www.youtube.com/watch?v=p8S9e_QhVg&list=PLnEH1AFpDT9Lybv-JIBqIZRmV695kVE6g&index=4
Agosto	Cilada	https://youtu.be/CQAevhtEMd4
	Auto ditado	https://youtu.be/a393fZoXDps
	Classificação de palavras	https://youtu.be/3SX6lxOz2R0
	Classificação silábica	https://youtu.be/3SX6lxOz2R0

2. OFICINA DE ARTES E VIVÊNCIAS PEDAGÓGICAS

Ações Desenvolvidas:

Por meio dos materiais que cada criança possui em sua casa, proporcionamos o criar e montar através da vídeo aula, afim de proporcionar o estímulo dos sentidos e a compreensão que cada sentido dentro da atividade proposta pode transmitir. Através dos vídeos criados, proporcionamos o contato com os sentidos e assim promovemos estímulos ao criar de forma simples, prática, acessível e lúdica. Desenvolvemos o raciocínio lógico, a agilidade, coordenação motora e o desenvolvimento dessa criança ao tentar reproduzir o conteúdo que foi proposto através do vídeo aula.

Objetivos previstos:

- ✓ Incentivar o criar através de objetos disponíveis em casa.
- ✓ Promover projetos de incentivo à arte, a leitura e ao criar através da imaginação e criatividade.
- ✓ Desenvolver trabalhos sobre as datas comemorativas, resgatando a importância dessas datas em nosso cotidiano.

Maio

Vídeo 1 - Conteúdo: Capa de livro receita dia das mães

Vídeo 2 - Conteúdo: Criando história

Vídeo 3 - Conteúdo: Percurso do autoconhecimento

Vídeo 4 - Conteúdo: Experiência

Junho: O profissional encontra-se em férias regulamentada.

Julho

Vídeo 1 - Conteúdo: Boneco de canudo de papel higiênico

Vídeo 2 - Conteúdo: Percurso

Vídeo 3 - Conteúdo: Pegadinha

Vídeo 4 - Conteúdo: Pipoca com chocolate



Projeto Paraíso

ASSOCIAÇÃO PARAÍSO
São José do Rio Preto - SP

Utilidade Pública Municipal - Lei nº 7.734 de 25/11/1999/ CNPJ nº 02.723.572/0001-24

Agosto

Vídeo 1 - Conteúdo: Porta retrato dia dos pais

Vídeo 2 - Conteúdo: Desenho 3D

Vídeo 3 - Conteúdo: Atividade espelhada

Vídeo 4 - Conteúdo: Estilingue

Metas atingidas:

Proporcionamos às crianças a oportunidade de criar e interagir com o conteúdo proposto, através do material impresso, que no qual o retorno dessas atividades preenchidas tem sido um desafio constante, e também através de vídeo/aulas e links ofertados no grupo dos pais através das mídias e também oferecido pelos canais da instituição.

- Maio:



Vídeoaula: Capa de livro receita dia das mães



Vídeoaula: Crianda história



Vídeoaula: Percurso do Autoconhecimento




Vídeoaula: Experiência

- Julho de 2021:



Vídeoaula: Boneco de canudo de papel higiênico




Vídeoaula: Percurso



Projeto Paraíso

ASSOCIAÇÃO PARAÍSO
São José do Rio Preto - SP

Utilidade Pública Municipal - Lei nº 7.734 de 25/11/1999/ CNPJ nº 02.723.572/0001-24



Vídeoaula: Pegadinha




Vídeoaula: Pipoca com chocolate

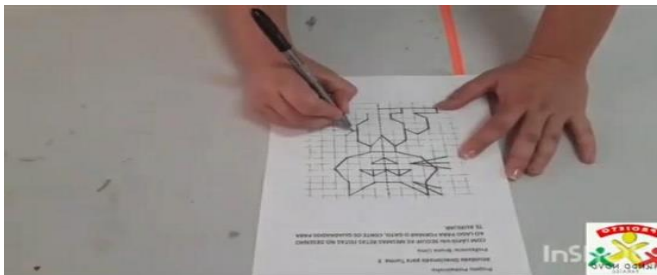
- Agosto de 2021



Vídeoaula: Porta retrato dia dos pais



Vídeoaula: Desenho em 3D



Vídeoaula: Atividade espelhada



Vídeoaula: Estilingue

Mês	Vídeo Aula	Link da Vídeo Aula
Maio	Capa de livro receita dia das mães	https://www.youtube.com/watch?v=j_eZSv-7Qq&list=PLnEH1AFpDT9Lybv-JIBqIZRmV695kVE6g&index=21
	Criando história	https://www.youtube.com/watch?v=EjUj1ME3a9s&list=PLnEH1AFpDT9Lybv-JIBqIZRmV695kVE6g&index=13
	Percurso do autoconhecimento	https://www.youtube.com/watch?v=7eZpPORrKSs&list=PLnEH1AFpDT9Lybv-JIBqIZRmV695kVE6g&index=8
	Experiência	https://www.youtube.com/watch?v=77PpnkH4z4VI&list=PLnEH1AFpDT9Lybv-JIBqIZRmV695kVE6g&index=2
Julho	Boneco de canudo de papel higiênico	https://www.youtube.com/watch?v=iQMq6X6DqVs&list=PLnEH1AFpDT9Lybv-JIBqIZRmV695kVE6g&index=29
	Percurso	https://www.youtube.com/watch?v=9WMr2waomB8&list=PLnEH1AFpDT9Lybv-JIBqIZRmV695kVE6g&index=21
	Pegadinha	https://www.youtube.com/watch?v=l3LfVrjXdjU&list=PLnEH1AFpDT9Lybv-JIBqIZRmV695kVE6g&index=13
	Pipoca com chocolate	https://www.youtube.com/watch?v=p8S9e_QhVg&list=PLnEH1AFpDT9Lybv-JIBqIZRmV695kVE6g&index=4

Rua: Beatriz Da Conceição nº 340 - Bairro: Solo Sagrado CEP: 15044-120

Telefone: (17) 3363-7668 e (17) 99667-4536 - São José do Rio Preto/SP

E-mail: mundonovopinheiro@gmail.com – Site: <https://mundonovopinheiro.wixsite.com/paraíso>



Projeto Paraíso

ASSOCIAÇÃO PARAÍSO
São José do Rio Preto - SP

Utilidade Pública Municipal - Lei nº 7.734 de 25/11/1999/ CNPJ nº 02.723.572/0001-24

Agosto	Porta retrato dia dos pais	https://youtu.be/cYSJiglvvY
	Desenho 3D	https://youtu.be/X_ZgWIM_8no
	Atividade espelhada	https://youtu.be/5fknWQjHogA
	Estilingue	https://youtu.be/6Kl1KrZV-IM

3. OFICINA DE DANÇA

Ações Desenvolvidas:

Exploramos o auto conhecimento do corpo e suas propriedades, trabalhamos o reconhecimento das variações de movimentos, estimulamos através do vídeo aulas propostas a soltura das articulações, a correção da postura e o estímulo dos diferentes tipos de movimentos. Promovemos a percepção e observação de tempo e espaço. Ofertamos a possibilidade de cada aluno apreciar no próprio corpo as possibilidades de movimentos no âmbito da dança. Trabalhamos a postura em suas inúmeras possibilidades e os inúmeros movimentos através de todo o corpo em especificamente os pés. Trabalhamos com atividades lúdicas, proporcionando a movimentação mesmo em época de distanciamento social. Reproduzimos o conteúdo da dança tanto na pratica quanto na teoria para melhor aprendizado desse aluno. Aplicamos o conteúdo teórico afim do aluno assimilar ao conteúdo prático em conjunto.

Objetivos previstos:

- ✓ Desenvolver atividades que possam oportunizar a criança/adolescente o autoconhecimento.
- ✓ Despertar de suas potencialidades, habilidades e interesses, elevando a autoestima e desenvolvimento.
- ✓ Melhora na coordenação motora.

Maio

Vídeo 1 - Conteúdo: Como fazer um grand battement?

Vídeo 2 - Conteúdo: O que é um demi plié?

Vídeo 3 - Conteúdo: Grand plié

Vídeo 4 - Conteúdo: Qual a diferença entre élevé e relevé?

Junho: O profissional encontra-se em férias regulamentada.

Julho

Vídeo 1 - Conteúdo: Caracol e espiral

Vídeo 2 - Conteúdo: Semana do rock

Vídeo 3 - Conteúdo: Experimento sensorial

Vídeo 4 - Conteúdo: Treinando a concentração



Projeto Paraíso

ASSOCIAÇÃO PARAÍSO
São José do Rio Preto - SP

Utilidade Pública Municipal - Lei nº 7.734 de 25/11/1999/ CNPJ nº 02.723.572/0001-24

Agosto

Vídeo 1 - Conteúdo: Dança do Brasil

Vídeo 2 - Conteúdo: Espetáculo: Mãos

Vídeo 3 - Conteúdo: Corpo em ação

Vídeo 4 - Conteúdo: Objetos e o movimento

Metas atingidas:

A oficina de dança tem sido ofertada através das vídeoaulas para as crianças e também através do material impresso, possibilitando o aprendizado e o conhecimento teórico mesmo em distanciamento social, proporcionando à criança a possibilidade de ver a dança e recriar os movimentos em casa.

- Maio de 2021



Vídeoaula: Como fazer um Grand Battement?



Vídeoaula: O que é um demi plié?




Vídeoaula: Grand plié



Vídeoaula: Qual a diferença entre élevé e relevé?

- Julho de 2021



Vídeoaula: Caracol e espiral



Vídeoaula: Semana do rock



Projeto Paraíso

ASSOCIAÇÃO PARAÍSO
São José do Rio Preto - SP

Utilidade Pública Municipal - Lei nº 7.734 de 25/11/1999/ CNPJ nº 02.723.572/0001-24



Vídeoaula: Experimento sensorial



Vídeoaula: Treinando a concentração

- Agosto de 2021



Vídeoaula: Dança do Brasil



Vídeoaula: Espetáculo: Mãos



Vídeoaula: Corpo em ação



Vídeoaula: Objetos e o movimento

Mês	Vídeo Aula	Link da Vídeo Aula
Maio	Como fazer um grand battement?	https://www.youtube.com/watch?v=hlpZwtp0J3c&list=PLnEH1AFpDT9Lybv-JIBqIZRmV695kVE6g&index=20
	O que é um demi plié?	https://www.youtube.com/watch?v=Y03qEQ7QgRA&list=PLnEH1AFpDT9Lybv-JIBqIZRmV695kVE6g&index=14
	Grand plié	https://www.youtube.com/watch?v=SHP4cZDMIbk&list=PLnEH1AFpDT9Lybv-JIBqIZRmV695kVE6g&index=7
	Qual a diferença entre élevé e relevé?	https://www.youtube.com/watch?v=uBr3f52_KXY&list=PLnEH1AFpDT9Lybv-JIBqIZRmV695kVE6g&index=1&t=4s
Julho	Caracol e espiral	https://www.youtube.com/watch?v=dsJZ24MRP2Y&list=PLnEH1AFpDT9Lybv-JIBqIZRmV695kVE6g&index=26
	Semana do rock	https://www.youtube.com/watch?v=qloCJGmMsKk&list=PLnEH1AFpDT9Lybv-JIBqIZRmV695kVE6g&index=18
	Experimento sensorial	https://www.youtube.com/watch?v=XjMgBji_Cjg&list=PLnEH1AFpDT9Lybv-JIBqIZRmV695kVE6g&index=10
	Treinando a concentração	https://www.youtube.com/watch?v=DP3mvp2jTDw&list=PLnEH1AFpDT9Lybv-JIBqIZRmV695kVE6g&index=1

Rua: Beatriz Da Conceição nº 340 - Bairro: Solo Sagrado CEP: 15044-120

Telefone: (17) 3363-7668 e (17) 99667-4536 - São José do Rio Preto/SP

E-mail: mundonovopinheiro@gmail.com – Site: <https://mundonovopinheiro.wixsite.com/paraíso>



Projeto Paraíso

ASSOCIAÇÃO PARAÍSO
São José do Rio Preto - SP

Utilidade Pública Municipal - Lei nº 7.734 de 25/11/1999/ CNPJ nº 02.723.572/0001-24

Agosto	Dança do Brasil	https://youtu.be/6EPE_RawvSc
	Espectáculo: mãos	https://youtu.be/3VRzKLa2KkA
	Corpo em ação	https://youtu.be/HAtAK6_l1Do
	Objetos e o movimento	https://youtu.be/QZ_iN4M0_QQ

4. OFICINA DE FUTEBOL E FUTSAL

Ações Desenvolvidas:

Trabalhamos essa oficina por meio de videoaulas, materiais pedagógicos impressos e link de atividades pedagógicas virtuais, onde o aluno tem a oportunidade de assistir a videoaula e também trabalhar a escrita dentro da oficina e do conteúdo oferecido, pois essa criança ao receber uma informação teórica sobre o conteúdo ao qual ela se identifica, automaticamente essa informação acaba sendo recebida de forma prazerosa proporcionando um resultado positivo e satisfatório. Realizamos atividades onde o aluno possa através das curiosidades do futebol dialogar com as pessoas do convívio afim de interagir e adquirir informações sobre o futebol antigo e o atual. Realizamos uma vídeo-aula com material impresso relacionado ao futebol, para desenvolver a interpretação de texto e a prática da leitura.

Objetivos previstos:

- ✓ Desenvolver atividades físicas em junção com a atividade física,
- ✓ Ensinar a modalidade de futebol e suas possíveis variações
- ✓ Trabalhar lateralidade, coordenação motora, condicionamento físico, percepção de tempo e espaço.

Maio

Vídeo 1 - Conteúdo: Ligue as camisetas com as chuteiras

Vídeo 2 - Conteúdo: Caça palavras, futebol lembra...

Vídeo 3 - Conteúdo: Esquemas táticos

Vídeo 4 - Conteúdo: Quadrado dos comandos

Junho

Vídeo 1 - Conteúdo: Pinte o jogador e as bolas de futebol

Vídeo 2 – Conteúdo: Texto: Futebol

Vídeo 3 - Conteúdo: Racismo no futebol

Vídeo 4 - Conteúdo: Mini circuito de exercícios de futebol

Vídeo 5- Conteúdo: Futebol de tampinha

Julho

Vídeo 1 - Conteúdo: Escreva os nomes dos países que participaram dos Jogos Olímpicos

Vídeo 2 - Conteúdo: Maiores campeões Olímpicos do futebol

Rua: Beatriz Da Conceição nº 340 - Bairro: Solo Sagrado CEP: 15044-120

Telefone: (17) 3363-7668 e (17) 99667-4536 - São José do Rio Preto/SP

E-mail: mundonovopinheiro@gmail.com – Site: <https://mundonovopinheiro.wixsite.com/paraiso>



Projeto Paraíso

ASSOCIAÇÃO PARAÍSO
São José do Rio Preto - SP

Utilidade Pública Municipal - Lei nº 7.734 de 25/11/1999/ CNPJ nº 02.723.572/0001-24

Vídeo 3 - Conteúdo: Texto: Dia nacional do futebol

Vídeo 4 - Conteúdo: História do futebol nas olimpíadas

Agosto

Vídeo 1- Conteúdo: Complete as frases conforme as figuras

Vídeo 2- Conteúdo: Jogadores mais famosos do futebol brasileiro

Vídeo 3- Conteúdo: Texto: beach soccer

Vídeo 4- Conteúdo: Beach soccer feminino

Metas atingidas:

Nosso objetivo é trazer as crianças através dessa oficina, informações sobre o futebol e também estimular o aluno a praticar em casa, mesmo em época de pandemia, a criança pode realizar a atividade proposta e assim interagir remota com o seu professor.

- Maio de 2021



Vídeoaula: Ligue as camisetas com as chuteiras



Vídeoaula: Caça palavras, futebol lembra...



Vídeoaula: Esquemas táticos



Vídeoaula: Quadrado dos comandos

- Junho de 2021



Vídeoaula: Pinte o jogador e as bolas de futebol



Vídeoaula: Texto: Futebol



Projeto Paraíso

ASSOCIAÇÃO PARAÍSO
São José do Rio Preto - SP

Utilidade Pública Municipal - Lei nº 7.734 de 25/11/1999/ CNPJ nº 02.723.572/0001-24



Vídeoaula: Racismo no futebol



Vídeoaula: Mini circuito de exercícios de futebol



Vídeoaula: Futebol de tampinha

- Julho de 2021



Vídeoaula: Escreva os nomes dos países que participaram dos Jogos Olímpicos



Vídeoaula: Maiores campeões Olímpicos do futebol masculino



Vídeoaula: Texto: Dia nacional do futebol



Vídeoaula: História do futebol nas olimpíadas

- Agosto de 2021



Rua: Beatriz Da Conceição nº 340 - Bairro: Solo Sagrado CEP: 15044-120

Telefone: (17) 3363-7668 e (17) 99667-4536 - São José do Rio Preto/SP

E-mail: mundonovopinheiro@gmail.com – Site: <https://mundonovopinheiro.wixsite.com/paraíso>



Projeto Paraíso

ASSOCIAÇÃO PARAÍSO
São José do Rio Preto - SP

Utilidade Pública Municipal - Lei nº 7.734 de 25/11/1999/ CNPJ nº 02.723.572/0001-24

Vídeoaula: Complete as frases conforme as figuras



Vídeoaula: Jogadores mais famosos do futebol brasileiro



Vídeoaula: Texto: Beach soccer

Vídeoaula: Beach soccer feminino

Mês	Vídeo Aula	Link da Vídeo Aula
Maio	Ligue as camisetas com as chuteiras	https://www.youtube.com/watch?v=sfVJrgBePQY&list=PLnEH1AFpDT9Lybv-JIBqIZRmV695kVE6g&index=19
	Caça palavras, futebol lembra...	https://www.youtube.com/watch?v=cuNmrvYF1r4&list=PLnEH1AFpDT9Lybv-JIBqIZRmV695kVE6g&index=15
	Esquemas táticos	https://www.youtube.com/watch?v=-L3i22Nsg_Y&list=PLnEH1AFpDT9Lybv-JIBqIZRmV695kVE6g&index=9
	Quadrado dos comandos	https://www.youtube.com/watch?v=X2KcLgDB0tM&list=PLnEH1AFpDT9Lybv-JIBqIZRmV695kVE6g&index=3
Junho	Pinte o jogador e as bolas de futebol	https://youtu.be/KncmY86Yzcc
	Texto: futebol	https://youtu.be/D9gBMmLxVks
	Racismo no futebol	https://youtu.be/_3DehULesi0
	Mini circuito de exercícios de futebol	https://youtu.be/Dyw4NEtydhQ
	Futebol de tampinha	https://youtu.be/nSIgzTxbg_o
Julho	Escreva os nomes dos países que participaram dos jogos olímpicos	https://www.youtube.com/watch?v=0eGj_5Gvcao&list=PLnEH1AFpDT9Lybv-JIBqIZRmV695kVE6g&index=30
	Maiores campeões olímpicos do futebol	https://www.youtube.com/watch?v=64iZuUQdbSw&list=PLnEH1AFpDT9Lybv-JIBqIZRmV695kVE6g&index=22
	Texto: dia nacional do futebol	https://www.youtube.com/watch?v=dOTYeFh_DCw&list=PLnEH1AFpDT9Lybv-JIBqIZRmV695kVE6g&index=14
	História do futebol nas olimpíadas	https://www.youtube.com/watch?v=IJLegumqyVU&list=PLnEH1AFpDT9Lybv-JIBqIZRmV695kVE6g&index=2
Agosto	Complete frases conforme as figuras	https://youtu.be/VOHOQ9EmWYE
	Jogadores mais famosos do futebol brasileiro	https://youtu.be/R5gWB96APhU
	Beach soccer	https://youtu.be/Y4daf3mhPK8
	Beach soccer feminino	https://youtu.be/VNX0wjs93ms



Projeto Paraíso

ASSOCIAÇÃO PARAÍSO

São José do Rio Preto - SP

Utilidade Pública Municipal - Lei nº 7.734 de 25/11/1999/ CNPJ nº 02.723.572/0001-24

5. OFICINA DE JOGOS E NATAÇÃO

Ações Desenvolvidas:

Através das videoaulas e materiais impressos trabalhamos com jogos, afim de promover e estimular as habilidades motora, a percepção, o raciocínio lógico, o desenvolvimento físico e mental. Trabalhamos também a coordenação motora através de movimentos direcionados a concentração e a observação. Nesta oficina aprimoramos as habilidades na qual o aluno já possui e estimulamos essas habilidades em uma junção do brincar e do aprender, utilizando material reciclável para facilitar o acesso a criança com relação a atividade proposta. Oferecemos a esse aluno a oportunidade de criar vínculos com as pessoas do seu convívio, através dos jogos que foram propostos através das videoaulas, fortalecendo assim o vínculo familiar mesmo em tempo de distanciamento social.

Objetivos previstos:

- ✓ Resgatar jogos populares da cultura brasileira,
- ✓ Oferecer essa oportunidade aos alunos e inseri-los em uma diferente perspectiva do lúdico, do aprendizado e do brincar.

Maio:O profissional encontra-se em férias regulamentada.

Junho

Vídeo 1 - Conteúdo: Charadas

Vídeo 2 - Conteúdo: Trava língua

Vídeo 3 - Conteúdo: Corrida da caneta

Vídeo 4 - Conteúdo: Desafio da moeda

Vídeo 5 – Desafio da moeda 2

Julho

Vídeo 1 - Conteúdo: Desafio do copo

Vídeo 2 - Conteúdo: Acerte o balde

Vídeo 3 - Conteúdo: Corrida das tampinhas

Vídeo 4 - Conteúdo: Desafio dos pontos

Agosto

Vídeo 1 - Conteúdo: Tampinha no alvo

Vídeo 2 - Conteúdo: Peteleco

Vídeo 3 - Conteúdo: Trilha

Vídeo 4 - Conteúdo: Alongamento

Metas atingidas:

As atividades foram recebidas com facilidade, pois as crianças puderam assimilar o conteúdo aplicado de forma lúdica e prazerosa, proporcionando assim um melhor aproveitamento didático, físico e exercitar o corpo e a mente.



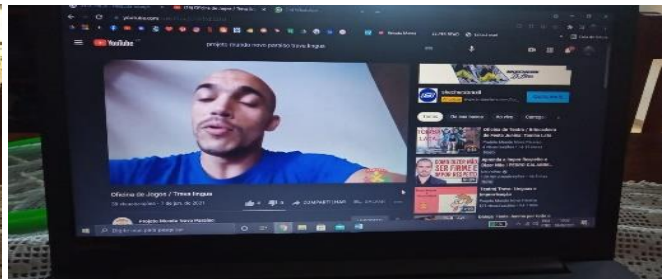
Projeto Paraíso

ASSOCIAÇÃO PARAÍSO
São José do Rio Preto - SP

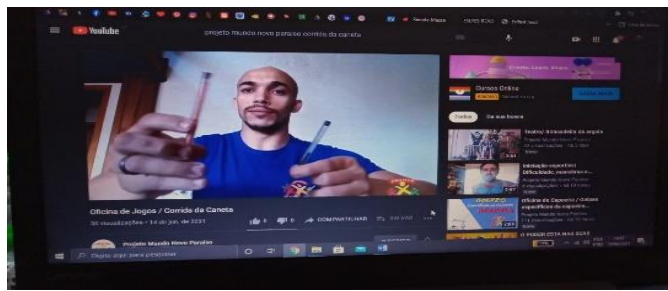
Utilidade Pública Municipal - Lei nº 7.734 de 25/11/1999/ CNPJ nº 02.723.572/0001-24



Vídeoaula: Charadas



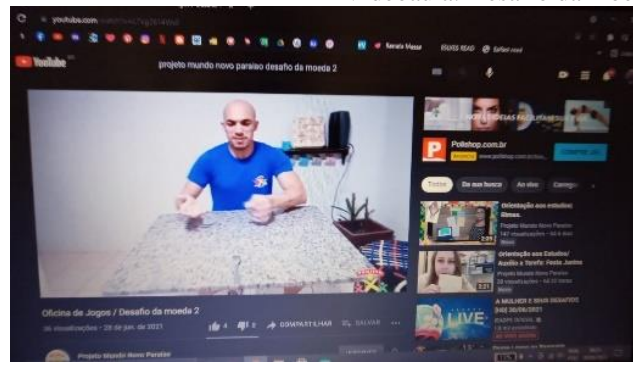
Vídeoaula: Trava língua



Vídeoaula: Corrida da caneta

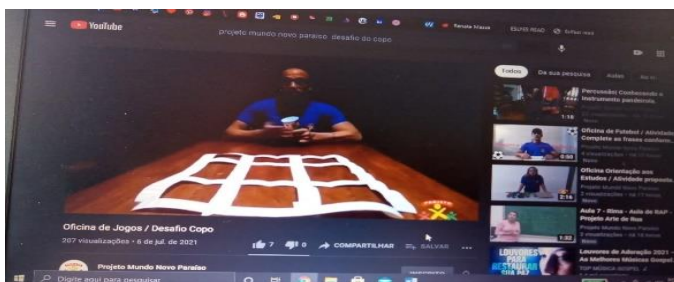


Vídeoaula: Desafio da moeda

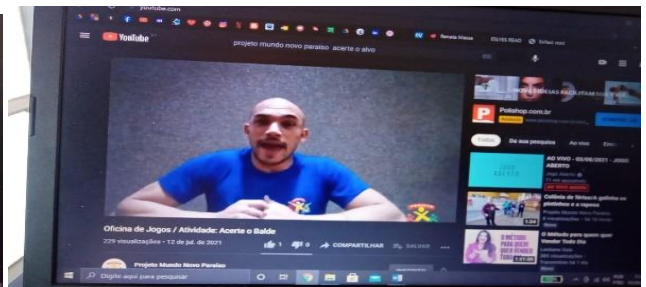


Vídeoaula: Desafio da moeda 2

- Julho de 2021



Vídeoaula: Desafio do copo



Vídeoaula: Acerte o balde



Vídeoaula: Corrida da tampinha



Vídeoaula: Desafio dos pontos

- Agosto de 2021

Rua: Beatriz Da Conceição nº 340 - Bairro: Solo Sagrado CEP: 15044-120

Telefone: (17) 3363-7668 e (17) 99667-4536 - São José do Rio Preto/SP

E-mail: mundonovopinheiro@gmail.com – Site: <https://mundonovopinheiro.wixsite.com/paraiso>



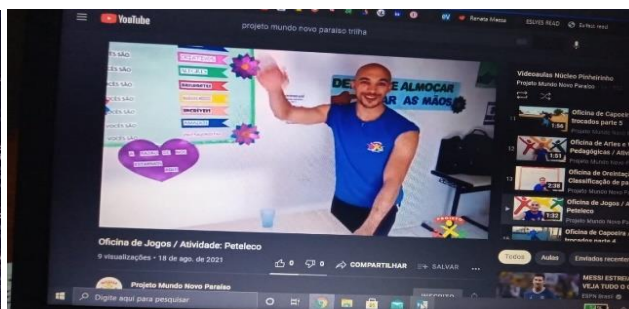
Projeto Paraíso

ASSOCIAÇÃO PARAÍSO
São José do Rio Preto - SP

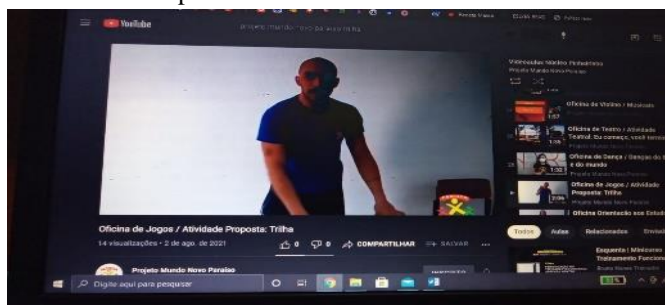
Utilidade Pública Municipal - Lei nº 7.734 de 25/11/1999/ CNPJ nº 02.723.572/0001-24



Vídeoaula: Tampinha no alvo



Vídeoaula: Peteleco



Vídeoaula: Trilha



Vídeoaula: Alongamento

Mês	Vídeo Aula	Link da Vídeo Aula
Junho	Charadas	https://youtu.be/NkpZAWNj8hw
	Trava língua	https://youtu.be/2U1W5XE62TU
	Corrida da caneta	https://youtu.be/uFnwGcOO4y4
	Desafio da moeda	https://youtu.be/dhJQj103ZnY
	Desafio da moeda 2	https://youtu.be/L7Vg2614WsE
Julho	Desafio do copo	https://www.youtube.com/watch?v=petGgudMTqo&list=PLnEH1AFpDT9Lybv-JIBqIZRmV695kVE6g&index=27
	Acerte o balde	https://www.youtube.com/watch?v=RNCi6VKAJig&list=PLnEH1AFpDT9Lybv-JIBqIZRmV695kVE6g&index=19
	Corrida da tampinha	https://www.youtube.com/watch?v=VoIG0xosdn8&list=PLnEH1AFpDT9Lybv-JIBqIZRmV695kVE6g&index=11
	Desafio dos pontos	https://www.youtube.com/watch?v=fSUvOY6Kk4E&list=PLnEH1AFpDT9Lybv-JIBqIZRmV695kVE6g&index=3
Agosto	Tampinha no alvo	https://youtu.be/othJoL-Cjxg
	Peteleco	https://youtu.be/eMdvJVZJ6xA
	Trilha	https://youtu.be/YTYh_NeS0VM
	Alongamento	https://youtu.be/0mQoa5V9Lzs

6. OFICINA DE VIOLINO

Rua: Beatriz Da Conceição nº 340 - Bairro: Solo Sagrado CEP: 15044-120

Telefone: (17) 3363-7668 e (17) 99667-4536 - São José do Rio Preto/SP

E-mail: mundonovopinheiro@gmail.com – Site: <https://mundonovopinheiro.wixsite.com/paraíso>



Projeto Paraíso

ASSOCIAÇÃO PARAÍSO

São José do Rio Preto - SP

Utilidade Pública Municipal - Lei nº 7.734 de 25/11/1999/ CNPJ nº 02.723.572/0001-24

Ações Desenvolvidas:

Ofertamos às nossas crianças a possibilidade de aprender mesmo a distância, através dos ritmos, para que eles possam desenvolver a habilidade de percepção sonora e rítmica, conhecer a diversidade de sons, dos instrumentos e suas propriedades. Proporcionamos através da vídeoaula ao aluno a oportunidade de observar a diferença entre banda, orquestra, coral dentre outros fundamentos da música. A música tem a capacidade de trabalhar a sensibilidade e a incrível arte de estimular partes específicas do cérebro que não podem ser desenvolvidas por outras linguagens.

Objetivos previstos:

- ✓ Desenvolver o conhecimento de técnicas específicas do instrumento, capacitando o aluno para obter a qualidade sonora desejada.
- ✓ Dotar o aluno de capacidades para enfrentar desafios de ordem técnica a serem superados e a empreender conquistas na expressividade do instrumento.
- ✓ Auxiliar o aluno referente a organização/tempo de estudo, disciplina.
- ✓ Instruir o aluno referente a organização do instrumento, limpeza e melhor armazenamento.

Maio

Vídeo 1 - Conteúdo: Formações musicais- Banda

Vídeo 2 - Conteúdo: Formações musicais- Música de câmara

Vídeo 3 - Conteúdo: Formações musicais- Orquestra

Vídeo 4 - Conteúdo: Formações musicais- Coro

Vídeo 5 - Conteúdo: História da música- Música medieval

Junho

Vídeo 1 - Conteúdo: História da música- Músico renascentista

Vídeo 2 - Conteúdo: História da música- Música barroca

Vídeo 3 - Conteúdo: História da música- Música clássica

Julho

Vídeo 1 - Conteúdo: História da música- Música romântica

Vídeo 2 – Conteúdo: História da música- Música moderna

Vídeo 3 – Conteúdo: História da música- Música contemporânea

Vídeo 4 - Conteúdo: Brincadeira- palo Palito

Agosto

Vídeo 1 - Conteúdo: Trilha sonora

Vídeo 2 – Conteúdo: Violino panela

Vídeo 3 - Conteúdo: Musicais

Vídeo 4 - Conteúdo: Violino panela- Ritmos

Metas atingidas:

Mesmo em distanciamento, os alunos puderam receber conteúdo importante com relação a musicalização. Houve um olhar especial do professor para que através da oficina, a criança pudesse aprender não somente através do assistir aos videoaulas, mais sim realizando seu próprio violino com materiais simples do dia-



Projeto Paraíso

ASSOCIAÇÃO PARAÍSO
São José do Rio Preto - SP

Utilidade Pública Municipal - Lei nº 7.734 de 25/11/1999/ CNPJ nº 02.723.572/0001-24

a-dia do aluno. Os alunos observaram através da via aula a musicalidade, sua percepção rítmica e a postura física exigida pelo instrumento.

- Maio de 2021



Vídeoaula: Formações musicais- Banda



Vídeoaula: Formações musicais- Música de Câmara



Vídeoaula: Formações musicais- Orquestra



Vídeoaula: Formações musicais- Coro



Vídeoaula: História da música- Música Medieval

- Junho de 2021



Vídeoaula: História da música: Músico renascentista



Vídeoaula: História da música- Música barroca

Rua: Beatriz Da Conceição nº 340 - Bairro: Solo Sagrado CEP: 15044-120

Telefone: (17) 3363-7668 e (17) 99667-4536 - São José do Rio Preto/SP

E-mail: mundonovopinheiro@gmail.com – Site: <https://mundonovopinheiro.wixsite.com/paraíso>



Projeto Paraíso

ASSOCIAÇÃO PARAÍSO
São José do Rio Preto - SP

Utilidade Pública Municipal - Lei nº 7.734 de 25/11/1999/ CNPJ nº 02.723.572/0001-24



Vídeoaula: História da música- Música clássica

- Julho de 2021



Vídeoaula: História da música- Música romântica



Vídeoaula: História da música- Música moderna



Vídeoaula: História da música- Música contemporânea



Vídeoaula: Brincadeira- Palo palito

- Agosto de 2021



Vídeoaula: Trilha sonora



Vídeoaula: Violino panela

Rua: Beatriz Da Conceição nº 340 - Bairro: Solo Sagrado CEP: 15044-120

Telefone: (17) 3363-7668 e (17) 99667-4536 - São José do Rio Preto/SP

E-mail: mundonovopinheiro@gmail.com – Site: <https://mundonovopinheiro.wixsite.com/paraíso>



Projeto Paraíso

ASSOCIAÇÃO PARAÍSO
São José do Rio Preto - SP

Utilidade Pública Municipal - Lei nº 7.734 de 25/11/1999/ CNPJ nº 02.723.572/0001-24



Vídeoaula: Musicais



Vídeoaula: Violino panela- Ritmos

Mês	Vídeo Aula	Link da Vídeo Aula
Maio	Formações musicais: Banda	https://www.youtube.com/watch?v=yfL0Ude5OS0&list=PLnEH1AFpDT9Lybv-JIBqIZRmV695kVE6g&index=29
	Formações musicais: Música de câmara	https://www.youtube.com/watch?v=wVux5J39hek&list=PLnEH1AFpDT9Lybv-JIBqIZRmV695kVE6g&index=22&t=57s
	Formações musicais: Orquestra	https://www.youtube.com/watch?v=fJkzYOXub_w&list=PLnEH1AFpDT9Lybv-JIBqIZRmV695kVE6g&index=16&t=18s
	Formações musicais: Coro	https://www.youtube.com/watch?v=ORO76Xw804U&list=PLnEH1AFpDT9Lybv-JIBqIZRmV695kVE6g&index=10
	História da música: Música medieval	https://www.youtube.com/watch?v=G5-6oyrZRsc&list=PLnEH1AFpDT9Lybv-JIBqIZRmV695kVE6g&index=4
Junho	História da música: Músico renascentista	https://www.youtube.com/watch?v=io7Zc8D2sN0&list=PLnEH1AFpDT9Lybv-JIBqIZRmV695kVE6g&index=20
	História da música: Música barroca	https://www.youtube.com/watch?v=pUGhPQOI4Ww&list=PLnEH1AFpDT9Lybv-JIBqIZRmV695kVE6g&index=10
	História da música: Música clássica	https://www.youtube.com/watch?v=kcbRW_bv5ss&list=PLnEH1AFpDT9Lybv-JIBqIZRmV695kVE6g&index=4
Julho	História da música: Música romântica	https://www.youtube.com/watch?v=L4TEcUDN79Y&list=PLnEH1AFpDT9Lybv-JIBqIZRmV695kVE6g&index=37
	História da música: Música moderna	https://www.youtube.com/watch?v=MOtDoTzDW6o&list=PLnEH1AFpDT9Lybv-JIBqIZRmV695kVE6g&index=31
	História da música: Música contemporânea	https://www.youtube.com/watch?v=xLDRIVXqxLE&list=PLnEH1AFpDT9Lybv-JIBqIZRmV695kVE6g&index=23
	Brincadeira: palo palito	https://www.youtube.com/watch?v=Bn0DQi4PErY&list=PLnEH1AFpDT9Lybv-JIBqIZRmV695kVE6g&index=15
Agosto	Trilha sonora	https://youtu.be/TV69abDPNXM
	Violino panela	https://youtu.be/gUsP4ZbwhWw
	Musicais	https://youtu.be/aZYBpPEizTM
	Violino panela: ritmos	https://youtu.be/jHeodl3jPQE

7. OFICINA DE TEATRO

Ações Desenvolvidas:

Trabalhamos a interação com os nossos alunos mesmo a distância, através das videoaulas que foram ofertadas, estimulamos e instigamos os alunos a praticar exercícios teatrais em casa, afim trabalhar a

Rua: Beatriz Da Conceição nº 340 - Bairro: Solo Sagrado CEP: 15044-120

Telefone: (17) 3363-7668 e (17) 99667-4536 - São José do Rio Preto/SP

E-mail: mundonovopinheiro@gmail.com – Site: <https://mundonovopinheiro.wixsite.com/paraíso>



Projeto Paraíso

ASSOCIAÇÃO PARAÍSO
São José do Rio Preto - SP

Utilidade Pública Municipal - Lei nº 7.734 de 25/11/1999/ CNPJ nº 02.723.572/0001-24

imaginação, criação, empatia e também de expressar sentimentos que normalmente não conseguimos demonstrar em nosso cotidiano. Através do vídeo aula, ofertamos às nossas crianças a possibilidade de praticar alguns exercícios em casa, tanto intelectual quanto físico quanto tal como aquecimento corporal, movimentação de corpo, habilidades de expressões faciais (verbal e não-verbal) e movimentos ao expressar sentimentos. Dentro do vídeo aula, realizamos a proposta da criança aprender a se concentrar, exercitar suas habilidades pré-existentes, desenvolver o raciocínio lógico e a trabalhar sentidos. Apresentamos a essas crianças o universo poético através de textos, trazendo a linguagem poética, sabendo diferenciar verso de estrofes, de maneira a se atentar as propriedades específicas de um determinado texto.

Objetivos previstos:

- ✓ Desenvolver a socialização, o improviso, criatividade, coordenação, memorização, oralidade,
- ✓ Instigar a leitura, criatividade, vocabulário,
- ✓ Proporcionar o contato com obras clássicas, fábulas, poesias, contação de histórias e reportagens.

Maio

Vídeo 1 – Conteúdo: Improvisação

Vídeo 2 - Conteúdo: Caligrafia pequena

Vídeo 3 - Conteúdo: Leitura de texto: O despertador maluco

Vídeo 4 - Conteúdo: Telefonema com emoção

Junho

Vídeo 1 – Conteúdo: Blablação

Vídeo 2 – Conteúdo: Jogo de observação

Vídeo 3 - Conteúdo: Extensão da visão

Vídeo 4 - Conteúdo: Tomba lata

Julho

Vídeo 1 - Conteúdo: Roda de animais

Vídeo 2 - Conteúdo: Mostrando quem através de um objeto

Vídeo 3 - Conteúdo: Diálogo cantado

Vídeo 4 - Conteúdo: Improvisação

Agosto

Vídeo 1 - Conteúdo: Leitura da história: João de barro

Vídeo 2 – Conteúdo: Interpretação

Vídeo 3 - Conteúdo: Eu começo você termina

Vídeo 4 - Conteúdo: Trava-línguas

Vídeo 4 - Conteúdo: Improvisar

Metas atingidas:

As atividades pedagógicas virtuais e as atividades pedagógicas impressas vêm exercendo um papel de extrema importância, pois é através dela que o aluno pode assistir o vídeoaula ou realizar a atividade em casa na apostila entregue aos pais, onde possibilita o trabalhar também sua interpretação através das perguntas que são elaboradas sobre o tema em específico de cada oficina.

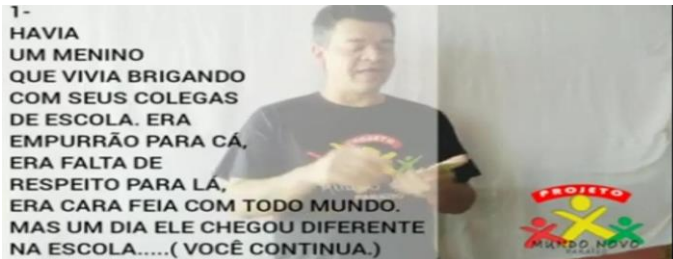


Projeto Paraíso

ASSOCIAÇÃO PARAÍSO
São José do Rio Preto - SP

Utilidade Pública Municipal - Lei nº 7.734 de 25/11/1999/ CNPJ nº 02.723.572/0001-24

- Maio de 2021



Vídeoaula: Improvisação



Vídeoaula: Caligrafia pequena



Vídeoaula: Leitura de texto: o despertador maluco



Vídeoaula: Telefonema com emoção

- Junho de 2021



Vídeoaula: Blablação



Vídeoaula: Jogo de observação



Vídeoaula: Extensão da visão



Vídeoaula: Tomba lata

- Julho de 2021



Vídeoaula: Roda de animais



Vídeoaula: Mostrando quem através de um objeto

Rua: Beatriz Da Conceição nº 340 - Bairro: Solo Sagrado CEP: 15044-120

Telefone: (17) 3363-7668 e (17) 99667-4536 - São José do Rio Preto/SP

E-mail: mundonovopinheiro@gmail.com – Site: <https://mundonovopinheiro.wixsite.com/paraíso>



Projeto Paraíso

ASSOCIAÇÃO PARAÍSO
São José do Rio Preto - SP

Utilidade Pública Municipal - Lei nº 7.734 de 25/11/1999/ CNPJ nº 02.723.572/0001-24



Vídeoaula: Diálogo cantado

- Agosto de 2021



Vídeoaula: Improvisação



Vídeoaula: Leitura da história: João de barro



Vídeoaula: Interpretação



Vídeoaula: Eu começo você termina



Vídeoaula: Trava-línguas



Vídeoaula: Improvisar

Mês	Vídeo Aula	Link da Vídeo Aula
Maio	Improvisação	https://www.youtube.com/watch?v=wVux5J39hek&list=PLnEH1AFpDT9Lybv-JIBqIZRmV695kVE6g&index=22&t=57s
	Claligrafia pequena	https://www.youtube.com/watch?v=ZHHS7h3W6wM&list=PLnEH1AFpDT9Lybv-JIBqIZRmV695kVE6g&index=18
	Leitura de texto: o despertador maluco	https://www.youtube.com/watch?v=q1udCp7LvIE&list=PLnEH1AFpDT9Lybv-JIBqIZRmV695kVE6g&index=12
	Telefonema com emoção	https://www.youtube.com/watch?v=HTCtnWZds2A&list=PLnEH1AFpDT9Lybv-JIBqIZRmV695kVE6g&index=6

Rua: Beatriz Da Conceição nº 340 - Bairro: Solo Sagrado CEP: 15044-120

Telefone: (17) 3363-7668 e (17) 99667-4536 - São José do Rio Preto/SP

E-mail: mundonovopinheiro@gmail.com – Site: <https://mundonovopinheiro.wixsite.com/paraíso>



Projeto Paraíso

ASSOCIAÇÃO PARAÍSO
São José do Rio Preto - SP

Utilidade Pública Municipal - Lei nº 7.734 de 25/11/1999/ CNPJ nº 02.723.572/0001-24

Junho	Blablação	https://www.youtube.com/watch?v=KEGR69G37N4&list=PLnEH1AFpDT9Lybv-JIBqIZRmV695kVE6g&index=22&t=49s
	Jogo de observação	https://www.youtube.com/watch?v=NPiIZ1mA5kc&list=PLnEH1AFpDT9Lybv-JIBqIZRmV695kVE6g&index=16
	Extensão da visão	https://www.youtube.com/watch?v=ArPa7XmFGq8&list=PLnEH1AFpDT9Lybv-JIBqIZRmV695kVE6g&index=12
	Tomba lata	https://www.youtube.com/watch?v=vHGebT4zK1M&list=PLnEH1AFpDT9Lybv-JIBqIZRmV695kVE6g&index=6
Julho	Roda de animais	https://www.youtube.com/watch?v=53EYbj5ln38&list=PLnEH1AFpDT9Lybv-JIBqIZRmV695kVE6g&index=39
	Mostrando quem através de um objeto	https://www.youtube.com/watch?v=AGpCbLeS_oc&list=PLnEH1AFpDT9Lybv-JIBqIZRmV695kVE6g&index=33
	Diálogo cantado	https://www.youtube.com/watch?v=WMI68VohTr0&list=PLnEH1AFpDT9Lybv-JIBqIZRmV695kVE6g&index=25
	Improvisação	https://www.youtube.com/watch?v=Sim6B26haJE&list=PLnEH1AFpDT9Lybv-JIBqIZRmV695kVE6g&index=17
Agosto	Leitura da história: João de barro	https://youtu.be/Mt8R8NZ1ln8
	Interpretação	https://youtu.be/fC5fP9Z5Q3c
	Eu começa você termina	https://youtu.be/k0O9nKWjajw
	Trava-línguas	https://youtu.be/LN38O_CV_to
	Improvisar	https://youtu.be/CnkN12_WUAU

8. OFICINA DE CAPOEIRA

Ações Desenvolvidas:

Preparamos o vídeo aulas no intuito de trabalhar toda a estrutura física de cada criança, seu condicionamento, preparo físico, coordenação motora através de golpes da capoeira, proporcionando a criança a oportunidade de se exercitar de forma segura e com atenção mesmo em casa. Realizamos a possibilidade desse aluno realizar atividades de flexibilidade, força, agilidade direção de golpe, de forma simplificada, porém definida, através de golpes de ataque e defesa. Através do brincar, presente nesta oficina, a criança se beneficia do estímulo em sua coordenação motora, intensifica o campo visual, possibilita a criatividade, autoestima, automatização de movimentos e orienta essas crianças com relação a administrar o tempo e espaço através do movimento. Através dos golpes da capoeira oferecidos pelas videoaulas, a criança recebe a oportunidade de treinar mesmo em casa, e também adicionamos atividades impressas para auxiliar na leitura, interpretação de texto, contato com a escrita e significado de novas palavras.

Objetivos previstos:

- ✓ Incentivar a prática da capoeira como motivação para o desenvolvimento cultural, intelectual, afetivo e emocional.
- ✓ Trabalhar atividades que vão além das capacidades físicas, tal como a concientização do corpo e sua complexidade.

Rua: Beatriz Da Conceição nº 340 - Bairro: Solo Sagrado CEP: 15044-120

Telefone: (17) 3363-7668 e (17) 99667-4536 - São José do Rio Preto/SP

E-mail: mundonovopinheiro@gmail.com – Site: <https://mundonovopinheiro.wixsite.com/paraíso>

- ✓ As crianças através da capoeira mantem um contato de forma lúdica com a disciplina e os valores.

Maio

Vídeo 1 - Conteúdo: Série: Berimbau tocou eu vou jogar

Vídeo 2 - Conteúdo: Berimbau

Vídeo 3 - Conteúdo: Tocando o atabaque na capoeira

Vídeo 4 - Conteúdo: Como tocar pandeiro na capoeira

Vídeo 5 - Conteúdo: Agogo na capoeira

Junho

Vídeo 1 - Conteúdo: A importância da ginga na capoeira

Vídeo 2 - Conteúdo: Golpes específicos da capoeira regional

Vídeo 3 – Conteúdo: Golpes específicos da capoeira benguela

Julho

Vídeo 1 - Conteúdo: Golpes específicos da capoeira Angola

Vídeo 2 - Conteúdo: Serie: Golpes de mão e chutes da capoeira

Vídeo 3 - Conteúdo: Serie: golpes com esquivas

Vídeo 4 - Conteúdo: Serie: golpes com acrobacia

Agosto

Vídeo 1 - Conteúdo: Série: golpes trocados

Vídeo 2 – Conteúdo: Série: golpes trocados part. 2

Vídeo 3 - Conteúdo: Série: golpes trocados part. 3

Vídeo 4 - Conteúdo: Série: golpes trocados part. 4


Metas atingidas:

Observamos que a nossa meta em atender essas crianças mesmo em época de pandemia surtiu resultados positivos, pois conseguimos trabalhar com esses alunos o improviso, criatividade, coordenação, memorização, oralidade, leitura pesquisa, criatividade, expressão corporal, a impostação de voz, vocabulário, promovemos o conhecimento de instrumentos musicais e sua importância, incentivamos através dos vídeos a percepção sensorial. Visual, linguagem falada, musical, corporal e escrita.

- Maio de 2021



Vídeoaula: Série: Berimbau tocou eu vou jogar



Vídeoaula: Berimbau



Projeto Paraíso

ASSOCIAÇÃO PARAÍSO
São José do Rio Preto - SP

Utilidade Pública Municipal - Lei nº 7.734 de 25/11/1999/ CNPJ nº 02.723.572/0001-24



Vídeoaula: Tocando o atabaque na capoeira

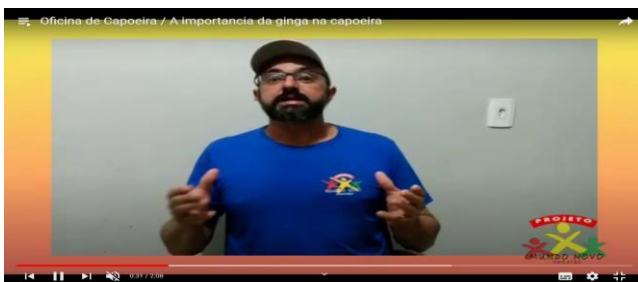


Vídeoaula: Como tocar pandeiro na capoeira



Vídeoaula: Agogo na capoeira

• Junho de 2021



Vídeoaula: A importância da ginga na capoeira



Vídeoaula: Golpes específicos da capoeira regional



Vídeoaula: Golpes específicos da capoeira benguela

• Julho de 2021



Vídeoaula: Golpes específicos da capoeira Angola



Vídeoaula: Serie: Golpes de mão e chutes da capoeira

Rua: Beatriz Da Conceição nº 340 - Bairro: Solo Sagrado CEP: 15044-120

Telefone: (17) 3363-7668 e (17) 99667-4536 - São José do Rio Preto/SP

E-mail: mundonovopinheiro@gmail.com – Site: <https://mundonovopinheiro.wixsite.com/paraiso>



Projeto Paraíso

ASSOCIAÇÃO PARAÍSO

São José do Rio Preto - SP

Utilidade Pública Municipal - Lei nº 7.734 de 25/11/1999/ CNPJ nº 02.723.572/0001-24



Vídeoaula: Série: golpes com esquivas



Vídeoaula: Série: golpes com acrobacia

- Agosto de 2021



Vídeoaula: Série: golpes trocados



Vídeoaula: Série: Golpes trocados part. 2



Vídeoaula: Série: Golpes trocados part. 3



Vídeoaula: Série: Golpes trocados part.4

Mês	Vídeo Aula	Link da Vídeo Aula
Maio	Série: Berimbau tocou eu vou jogar	https://www.youtube.com/watch?v=-UcaevjKd1A&list=PLnEH1AFpDT9Lybv-JIBqIzRmV695kVE6g&index=30
	Berimbau	https://www.youtube.com/watch?v=DGfxPQU3Ucs&list=PLnEH1AFpDT9Lybv-JIBqIzRmV695kVE6g&index=11
	Tocando o atabaque na capoeira	https://www.youtube.com/watch?v=6URDuzlulC4&list=PLnEH1AFpDT9Lybv-JIBqIzRmV695kVE6g&index=17
	Como tocar pandeiro na capoeira	https://www.youtube.com/watch?v=hcQ0SiPJ6nk&list=PLnEH1AFpDT9Lybv-JIBqIzRmV695kVE6g&index=24&t=34s
	Agogo na capoeira	https://www.youtube.com/watch?v=mdN09P3zJvU&list=PLnEH1AFpDT9Lybv-JIBqIzRmV695kVE6g&index=5
Junho	A importância da ginga na capoeira	https://www.youtube.com/watch?v=8oQh5WNTns4&list=PLnEH1AFpDT9Lybv-JIBqIzRmV695kVE6g&index=21
	Golpes específicos da capoeira regional	https://www.youtube.com/watch?v=cjvZsop12mo&list=PLnEH1AFpDT9Lybv-JIBqIzRmV695kVE6g&index=11
	Golpes específicos da capoeira benguela	https://www.youtube.com/watch?v=TsLDhXOfvRU&list=PLnEH1AFpDT9Lybv-JIBqIzRmV695kVE6g&index=5
	Golpes específicos da capoeira	https://www.youtube.com/watch?v=BHuejkuJ-

Rua: Beatriz Da Conceição nº 340 - Bairro: Solo Sagrado CEP: 15044-120

Telefone: (17) 3363-7668 e (17) 99667-4536 - São José do Rio Preto/SP

E-mail: mundonovopinheiro@gmail.com – Site: <https://mundonovopinheiro.wixsite.com/paraíso>



Projeto Paraíso

ASSOCIAÇÃO PARAÍSO

São José do Rio Preto - SP

Utilidade Pública Municipal - Lei nº 7.734 de 25/11/1999/ CNPJ nº 02.723.572/0001-24

Julho	Angola	zk&list=PLnEH1AFpDT9Lybv-JIBqIZRmV695kVE6g&index=38
	Golpes de mão e chutes na capoeira	https://www.youtube.com/watch?v=ETLXa-XT3Tg&list=PLnEH1AFpDT9Lybv-JIBqIZRmV695kVE6g&index=32
	Série: golpes com esquivas	https://www.youtube.com/watch?v=DlwbMb_ryuc&list=PLnEH1AFpDT9Lybv-JIBqIZRmV695kVE6g&index=24
	Série: golpes com acrobacia	https://www.youtube.com/watch?v=3UPN5M05c00&list=PLnEH1AFpDT9Lybv-JIBqIZRmV695kVE6g&index=16
Agosto	Série: golpes trocados	https://youtu.be/uwkPIM3ru0c
	Série: golpes trocados part. 2	https://youtu.be/oAkFLG7u7vA
	Série: golpes trocados part. 3	https://youtu.be/4IWTFrvwIAA
	Série: golpes trocados part. 4	https://youtu.be/UL8ObeKqoJg

IV - ASPECTOS FACILITADORES E DIFICULTADORES – RESULTADOS ALCANÇADOS

FACILITADORES:

Além as atividades remotas impressas, que são ofertadas aos pais mensalmente elaboramos também as atividades pedagógicas virtuais através da plataforma Google Forms, onde a criança tem acesso á um link com as videoaulas que são gravadas semanalmente e com perguntas relacionadas ao vídeo postado, proporcionando aos nossos alunos a interação com a vídeoaula e a oportunidade de realizar a atividade proposta de maneira virtual, computando assim a interação do aluno com a Osc e ofertando o aprendizado á essa criança de maneira digital. Outra estratégia em potencial que realizamos para a aproximação dos pais e alunos (seguindo todas as normal de segurança), foram os nossos eventos realizados mês a mês paralelos ao atendimento pedagógicos, sendo eles: Dia nacional do combate ao abuso e a exploração sexual de crianças e adolescentes; festa do dia da família; bazar beneficente; festa junina drive; entrega de sopa.

DIFICULTADORES:

Com a mudança do ensino presencial para o ensino remoto, podemos obser inúmeras dificuldades, dentre elas a incerteza na qual se o aluno tem acesso á internet ou não, também acompanhamos a entrega de material impresso onde o retorno dessa atividade prrenchida tem sido árduo e pouco eficaz. Outro Ponto de dificuldade que enfrentamos foi o distanciamento dos pais por conta da pandemia, onde houve o contato pelo aplicativo whatsapp pelo nosso grupo de pais e na grande maioria das vezes obtivemos resultado positivo.

PROPOSTAS PARA SUPERAÇÃO DE DIFICULDADES:

Foram realizadas reuniões pedagógicas presenciais e virtuais com todos os funcionarios, assim também como fóruns, alguns ofertados pela própria Secretaria de Educação (SME), rodas de conversa, planejamentos, mudança na didática aplicada, discussão e workshops sobre a didática dos vídeos a serem gravados tal como sua edição e qualidade de aula á ser gravado. Estudos, atividades impressas com

Rua: Beatriz Da Conceição nº 340 - Bairro: Solo Sagrado CEP: 15044-120

Telefone: (17) 3363-7668 e (17) 99667-4536 - São José do Rio Preto/SP

E-mail: mundonovopinheiro@gmail.com – Site: <https://mundonovopinheiro.wixsite.com/paraíso>



Projeto Paraíso

ASSOCIAÇÃO PARAÍSO
São José do Rio Preto - SP

Utilidade Pública Municipal - Lei nº 7.734 de 25/11/1999/ CNPJ nº 02.723.572/0001-24

conteúdo prático e dinâmico, conscientização por telefone e whatsapp sobre a importância do retorno do material impresso preenchido, busca ativa dos pais e responsáveis. Atualização de cadastro dos pais e responsáveis através da retirada de material impresso, para que possamos manter contato através do telefone e poder informar sobre vídeo aula e possíveis acontecimentos. Solicitamos a devolução do material impresso devidamente preenchido pelo aluno, a fim de acompanhar o desenvolvimento dessa criança mesmo em fase de pandemia, porém sem êxito.

V- IMPACTOS SOCIAIS/ECONÔMICOS/EDUCACIONAIS

Podemos perceber que nesse momento de dificuldades e instabilidade econômica, alguns pais e responsáveis vieram até a OSC mensalmente para solicitar um amparo do projeto para suprir algumas necessidades, já que na grande maioria, alguns pais acabaram por perder seus empregos e fontes de renda. Realizamos assim orientações aos familiares e também o atendimento determinado a cada caso.

VI – TRANSPARÊNCIA DO NÚCLEO

Seguindo orientações do Ministério Público, elaboramos um site da instituição, contendo todos os documentos necessários, relatórios das funcionárias e professores, documentos financeiros de receitas, gastos e provisionamentos mensais e anuais. E por fim todas as nossas atividades extras com as famílias de nossos alunos através do BLOG (que se encontra dentro do site), por exemplo, festa de Páscoa, dia das mães e entregas de doações. Estão em nosso site: <https://mundonovopinheiro.wixsite.com/paraiso>

São José do Rio Preto, 25 de setembro de 2021.

Karoline Pamplona Geraldo
Coordenadora Pedagógica

Andressa Patini da Silva
Presidente

Rua: Beatriz Da Conceição nº 340 - Bairro: Solo Sagrado CEP: 15044-120
Telefone: (17) 3363-7668 e (17) 99667-4536 - São José do Rio Preto/SP

E-mail: mundonovopinheiro@gmail.com – Site: <https://mundonovopinheiro.wixsite.com/paraiso>



Projeto Paraíso

ASSOCIAÇÃO PARAÍSO
São José do Rio Preto - SP

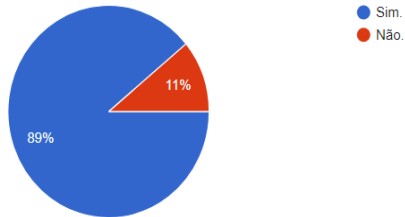
Utilidade Pública Municipal - Lei nº 7.734 de 25/11/1999/ CNPJ nº 02.723.572/0001-24

- ANEXO:

Pesquisa realizada com os pais sobre o retorno as aulas.

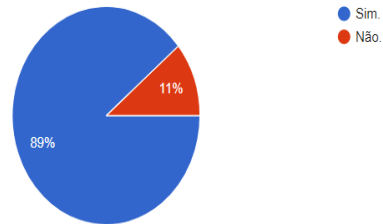
O Sr.(a) está interessado pelo retorno das atividades presenciais no projeto?

136 respostas



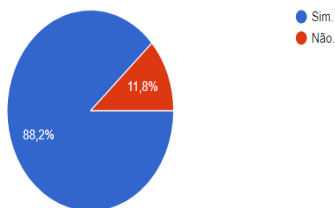
Com o retorno das aulas presenciais, o Senhor(a) enviaria seu filho(a) ao Projeto?

136 respostas



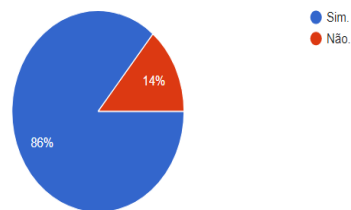
De imediato os alunos retornarão de forma escalonada (através de escala prévia), com os alunos podendo frequentar de 1 a 2 vezes durante a semana no Projeto. Sabendo do funcionamento do projeto por escala de turma, ainda sim mandaria seu filho(a) ao projeto?

136 respostas



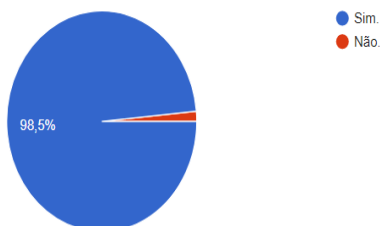
Seu Filho(a) está conseguindo ter acesso as atividades pedagógicas, direcionadas através de videoaulas no canal do Youtube, material pedagógico impresso e material pedagógico digital?

136 respostas



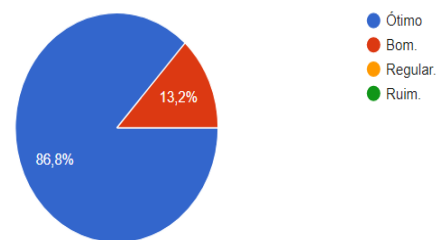
O Projeto Mundo Novo Pinheirinho no momento de pandemia, está sendo presente no atendimento oferecido?

136 respostas



De modo geral como você avalia o trabalho da instituição:

136 respostas





Projeto Paraíso

ASSOCIAÇÃO PARAÍSO
São José do Rio Preto - SP
Utilidade Pública Municipal - Lei nº 7.734 de 25/11/1999/ CNPJ nº 02.723.572/0001-24

DIA CONTRA O ABUSO E EXPLORAÇÃO SEXUAL DE CRIANÇAS E ADOLESCENTES



Rua: Beatriz Da Conceição nº 340 - Bairro: Solo Sagrado CEP: 15044-120
Telefone: (17) 3363-7668 e (17) 99667-4536 - São José do Rio Preto/SP


E-mail: mundonovopinheiro@gmail.com – Site: <https://mundonovopinheiro.wixsite.com/paraiso>



Projeto Paraíso

ASSOCIAÇÃO PARAÍSO
São José do Rio Preto - SP
Utilidade Pública Municipal - Lei nº 7.734 de 25/11/1999/ CNPJ nº 02.723.572/0001-24

RETIRADA DE MATERIAL PEDAGÓGICO



Rua: Beatriz Da Conceição nº 340 - Bairro: Solo Sagrado CEP: 15044-120
Telefone: (17) 3363-7668 e (17) 99667-4536 - São José do Rio Preto/SP

E-mail: mundonovopinheiro@gmail.com – Site: <https://mundonovopinheiro.wixsite.com/paraíso>



Projeto Paraíso

ASSOCIAÇÃO PARAÍSO
São José do Rio Preto - SP
Utilidade Pública Municipal - Lei nº 7.734 de 25/11/1999/ CNPJ nº 02.723.572/0001-24

FESTA JUNINA



Rua: Beatriz Da Conceição nº 340 - Bairro: Solo Sagrado CEP: 15044-120
Telefone: (17) 3363-7668 e (17) 99667-4536 - São José do Rio Preto/SP

E-mail: mundonovopinheiro@gmail.com – Site: <https://mundonovopinheiro.wixsite.com/paraíso>



Projeto
Paraíso

ASSOCIAÇÃO PARAÍSO
São José do Rio Preto - SP

Utilidade Pública Municipal - Lei nº 7.734 de 25/11/1999/ CNPJ nº 02.723.572/0001-24

RETORNO DAS AULAS PRESENCIAIS



Rua: Beatriz Da Conceição nº 340 - Bairro: Solo Sagrado CEP: 15044-120

Telefone: (17) 3363-7668 e (17) 99667-4536 - São José do Rio Preto/SP

E-mail: mundonovopinheiro@gmail.com – Site: <https://mundonovopinheiro.wixsite.com/paraíso>