



ASSOCIAÇÃO PARAÍSO
São José do Rio Preto - SP
Utilidade Pública Municipal - Lei nº 7.734 de 25/11/1999/ CNPJ nº 02.723.572/0001-24
TERMO DE COLABORAÇÃO SME 09/2023
Rua Robson Lopes Diaveiro, sn – PQ Nova Esperança – CEP 15047-370
Telefone: (17) 3236 9598 (17) 99211 9794

RELATÓRIO

ANUAL

TERMO DE COLABORAÇÃO 09/2023

PROJETO MUNDO NOVO – ASSOCIAÇÃO PARAÍSO

NÚCLEO CEU DAS ARTES

REFERENTE: 2023

Relatório Anual de Atividades 2023
Associação Paraíso - Projeto Mundo Novo CEU DAS ARTES
Termo de Colaboração 09/2023



ASSOCIAÇÃO PARAÍSO
São José do Rio Preto - SP

Utilidade Pública Municipal - Lei nº 7.734 de 25/11/1999/ CNPJ nº 02.723.572/0001-24
TERMO DE COLABORAÇÃO SME 09/2023
Rua Robson Lopes Diaveiro, sn – PQ Nova Esperança – CEP 15047-370
Telefone: (17) 3236 9598 (17) 99211 9794

Como descrito no plano de trabalho e prevista no calendário escolar no mês foi realizada a segunda reunião de planejamento pedagógico, sendo observado uma melhora nos procedimentos da rotina diária do projeto e espaço fundamental para qualificar as atividades que são ministradas aos alunos.

Por meio de parceria entre o projeto e a Secretaria de trânsito, transporte e segurança, foi realizado uma palestra com todos os alunos na ânsia de conscientiza-los de suas condutas e responsabilidades como pedestres.

Uma ação que irá continuar é de se comemorar no último dia de cada mês a festa de aniversariantes dos alunos que fazem aniversário.

Em **março**, estiveram presentes os parceiros que contribuíram com atividades de contação de histórias e fábulas.

No dia 09 no núcleo do Eldorado estivemos os coordenadores, juntamente com o gestor, sendo abordado boas práticas, termo de referência e sua relevância para a busca de excelência no atendimento junto aos alunos.

Na segunda quinzena todos os alunos realizaram a avaliação do diagnóstico, ferramenta de suma importância para adequarmos os planos de aulas e minimizar a defasagem de ensino aprendizagem.

No dia que se comemora o “Dia Internacional da Mulher” realizamos uma live com a participação das famílias e responsáveis dos alunos matriculados, tendo como foco aproximar as famílias da vida cotidiana dos alunos.

Em **abril**, no dia 26, houve a primeira reunião de responsáveis, estiveram presentes aproximadamente 70 por cento dos responsáveis. Para as famílias que não compareceram foram realizadas ligações e enviadas mensagens e novamente orientadas que as reuniões são obrigatórias.

No dia 28, como pré-estabelecido no calendário anual da Secretaria Municipal da Educação foi realizada a reunião de planejamento com toda a equipe de colaboradores, sendo momento crucial para alinharmos e definição das ações futuras.



Projeto

Paraíso

ASSOCIAÇÃO PARAÍSO

São José do Rio Preto - SP


Utilidade Pública Municipal - Lei nº 7.734 de 25/11/1999/ CNPJ nº 02.723.572/0001-24

TERMO DE COLABORAÇÃO SME 09/2023

Rua Robson Lopes Diaveiro, sn – PQ Nova Esperança – CEP 15047-370

Telefone: (17) 3236 9598 (17) 99211 9794

Em **julho** foi pactuado novo Termo de Colaboração 09/2023 – Associação Paraíso, tendo como objeto para execução de oficinas educativas complementares, em contra turno escolar, com atendimento aos alunos regularmente matriculados no ensino fundamental, desenvolvendo conteúdos que visem o desenvolvimento pedagógico dos alunos atendidos em conformidade com a Base Comum Curricular (BNCC) e Currículo Paulista. Temos como meta geral prevista de 260 alunos sendo 160 no CEU das Artes e no Núcleo João Paulo PIC, temos como meta 100 alunos, neste mês de julho, foram atendidos 159. Nosso público alvo é de crianças e adolescentes de 06 a 14 anos, do Ensino Fundamental Regular, sendo divididos em 3 turmas. No dia 07, foi realizada a reunião de planejamento, neste momento a equipe apresentou os planos de aulas que seriam desenvolvidos durante a colônia de férias. Durante a colônia de férias as atividades planejadas estiveram engajadas nas áreas esportivas e culturais, tendo em vista que frequentaram em média 45 alunos por período, verificamos que foi possível atingir um grau de satisfação dos alunos. Foi realizado um passeio nesse período no parque ecológico sul e também os educadores fizeram um dia de culinária e almoço para as crianças. No dia 24, no núcleo Nunes foi realizada a segunda reunião de planejamento contemplada no calendário anual da educação, momento de extrema importância para as atividades que serão desenvolvidas no segundo semestre. Foi preparada um café da manhã especial no dia 25 para o retorno das atividades. Neste mês não houve a reunião de Grupo Gestor Inter Setorial (GGI) e Encontro formativo para coordenadores pedagógicos. No mês de **agosto** os educadores desenvolveram o projeto de folclore, que busca despertar nos alunos a curiosidade genuína sobre os antepassados, estimular seu interesse pela riqueza cultural de cada região do país. Para completar o ciclo e contribuir para aproximar a teoria da prática, alguns alunos foram para o festival de folclore em Olímpia SP. Outra atividade que os sempre faz com que todos os alunos se motivem bastante, são as preparações, ensaios de dança e teatro para o grande Arraia que acontece no mês de agosto. Nessa oportunidade os alunos se apresentam e na sua maioria acompanhado de seus



Projeto

Paraíso

ASSOCIAÇÃO PARAÍSO

São José do Rio Preto - SP

Utilidade Pública Municipal - Lei nº 7.734 de 25/11/1999/ CNPJ nº 02.723.572/0001-24

TERMO DE COLABORAÇÃO SME 09/2023

Rua Robson Lopes Diaveiro, sn – PQ Nova Esperança – CEP 15047-370

Telefone: (17) 3236 9598 (17) 99211 9794

Os alunos da atividade de Dança, foram convidados para apresentarem na OAB, sendo parte do cronograma da instituição em comemoração ao mês da consciência negra;

Em parceria com a secretaria da saúde, por intermédio da UBS – Nova Esperança, ofertamos palestras e atividades dirigidas pedagógicas, abordando conceitos de saúde relacionados ao novembro azul e dengue.

Foi realizado encontro no núcleo Parque Industrial, juntamente com o gestor para alinhamentos da plataforma digital de prestação de contas.

No mês de **dezembro**, foi realizado o encontro de formação de coordenadores pedagógicos.

Encontro virtual com toda a equipe a fim de realizar os alinhamentos necessários para as atividades de colônia de férias, período que são desenvolvidos conteúdo específicos, sendo que todos os educadores realizam seus planejamentos com atividades pedagógicas lúdicas.

O projeto empurrãozinho, que consiste na festa de natal aos alunos e seus familiares, sendo entregue a cada aluno o presente que o mesmo solicitou por meio de uma carta que foi destinada a padrinhos.

São José do Rio Preto, 17 de janeiro de 2024.

Rodinei Marcelino Rodrigue

Circuito divertido (estoura bexiga, pega-rabinho, corrida de carriola, rola o corpo até o cone)

Jogo de Betia,

Futebol.

Apresentação das equipes com o grito de guerra com coreografia,

Corrida de bambolê,

2º Jogo de Bola Queimada.

Pintura com as mãos,

O Mestre mandou.

Apresentação das equipes com o grito de guerra com coreografia

Cinema com pipoca

Caça ao tesouro

Apresentação das equipes com o grito de guerra com coreografia,

Passaio no PIC ou no Bosque,

Dança da Cadeira,

Qual é a Música,

Torta na Cara,

Jockey Pow.

Apresentação das equipes com o grito de guerra com coreografia

At. Aquática com Lona,

Passa bexiga com água,

Jogo da Velha

Apresentação das equipes com o grito de guerra com coreografia,

Final da Bola Queimada,

Jogo da Velha com Caneca ou Crianças,

Slime

Apresentação das equipes com o grito de guerra com coreografia,

Vamos organizar as palavras da lista na ordem crescente

Jogo o que tem com a letra? (Oral)

Resolva a cruzadinha respondendo às perguntas

Colocar as palavras na ordem

Jogo o que tem com a letra? (Escrito)

Hora da História

Sorteio de 1 criança para recontar a história da sexta feira

Desenho da história

Completar as palavras

Achar as palavras no caça-palavras

Acrostico com a palavra carnaval

Liga pontos que desenho formou

Lista de palavras que lembram o carnaval

Escolher 1 palavra para brincar de forca

Baile de Carnaval com brincadeiras divertidas

Montar 10 palavras com as sílabas

Criar 5 frases usando as palavras

Hora da História através de 1 figura

Escolher 3 crianças para contar outra história com a mesma figura

Escolher a melhor história contada na hora do conto

Escrever a história

Jogo o que tem com a letra? (Oral) colocar em ordem decrescente

O que significa as seguintes palavras:

MARÇO

Turma 1: pedir para as crianças falarem que profissão cada desenho da atividade está representando em seguida perguntar qual é a primeira letra de cada profissão chamar algumas crianças para escrever na lousa. Depois deixar eles pintarem os desenhos e colar no caderno.

Turma 2 e 3: lista das profissões e depois colocar em ordem alfabética e qual profissão é de acordo com o texto. Caça profissões de acordo com cada turma explicar como fazer a atividade e ler com eles as profissões, para encerrar pintar o desenho e colar no caderno.

Brincadeira da Forca da lousa: escrever várias profissões em papelzinho dobrar e pedir sempre para uma criança tirar e fazer na lousa quem acerta será o próximo ir na lousa.

Roda de conversa para cada criança falar o nome de sua mãe fazer uma lista e pedir para cada turma copiar. Na roda de conversa pedir para as crianças falarem um pouco de sua mãe como é suas características e depois fazer um desenho delas.

Cruzadinha sobre o Dia das Mães ler e explicar a atividade para cada turma (se tiver tempo ainda colocar as palavras em ordem alfabéticas).

Forca com o nome das mães

Cartão para o Dia das Mães com mensagem e desenho.

Roda de conversa sobre o dia da telecomunicação (perguntar se eles sabem o que é, e quais são o meio de telecomunicação)
Cartão Dia da Família

Lista dos meios de comunicação com cópia no caderno e escolher um para ilustrar

Ligue a palavras no desenho correspondente.

Caça palavras

Enumere de acordo x desenho a escrita

Atividade de alfabetização com a letra D para turma 1

Complete a história com as palavras do balão ler e ilustrar a história em

Forca da telecomunicação

- TURMA 1; Atividade com a letra G
- TURMAS 2 e 3; complete o quadro da multiplicação
- TURMA 1; Lista de palavras com a letra G
- TURMAS 2 e 3; ditado de palavras e separar sílabas
- TURMA 1; Caça-palavras com G
- TURMAS 2 e 3; Poema Festa Junina (Leitura e interpretação de texto)
- TURMA 1; Vamos Somar!
- TURMAS 2 e 3; Caça Palavras: responda e ache no quadro
- TURMA 1; TURMAS 2 e 3; continuação do filme
- TURMA 1; Atividade com a letra H
- TURMAS 2 e 3; escreva qual a parte do filme que você mais gostou até agora?
- TURMA 1; Lista de palavras com a letra H
- TURMAS 2 e 3; complete a frase e a cruzadinha
- TURMA 1; identificar a figura que começa com a letra H e pintar
- TURMAS 2 e 3; Ditado das palavras da lista da turma 1 e colocar em ordem alfabética
- TURMA 1; Hora da História- "Tião e seu Balão" com pintura
- TURMAS 2 e 3; Caça palavra de acordo com o desenho e pintar o desenho
- TURMA 1, TURMAS 2 e 3; confecção da dobradura do balão como da história do Tião e seu balão.
- TURMA 1; Atividade com a letra I, identifique o desenho com a letra i.
- TURMAS 2 e 3; Desafio e responda de acordo com o desenho e pinte o desenho em seguida
- TURMA 1; Lista de palavras com a letra I copiar e circular a vogal I
- TURMAS 2 e 3; Jogo dos 7 erros e pintar em seguida e escrever os erros
- TURMA 1; observe o que está faltando no desenho complete e pinte em seguida.
- TURMAS 2 e 3; observe o que está faltando no desenho complete e pinte em seguida.
- TURMA 1. TURMAS 2 e 3; Desafio- força
- TURMA 1, TURMAS 2 e 3; Festa Junina com aniversariantes e circuito divertido

Caça-ao-tesouro

Mímica

Almoço

Cara a Cara com as crianças

Circuito livre

Dança com o Prof. David

Rotina: apresentação, regras, grito de guerra, coreografia

Passaio Parque Ecológico Zona Sul com Pic-Nic

RETORNO AS AULAS

TURMA 1; e TURMAS 2 e 3; Frase como foi a Colônia de férias com desenho

TURMA 1; Atividade com a letra K com desenho para colorir

TURMAS 2 e 3; cruzadinha meus sentimentos

TURMA 1; invente e escreva o meio e o final da História tendo a professora como escriba.

TURMAS 2 e 3; invente e escreva o meio e o final da História

TURMA 1; e TURMAS 2 e 3; recorte e monte a história de acordo com o desenho

TURMA 1; pintar o desenho para fazer um quebra cabeça

TURMAS 2 e 3; forca

AGOSTO

Conversa sobre o folclore

Parlenda a galinha pintadinha

Adivinhas

Complete o desenho da galinha pintadinha

Roda de conversa: Higiene

Passeio pelo projeto observando nossas árvores e seus benefícios

Pintura dia da árvore

Lista Benefícios das árvores

Confecção lembrancinhas dia da árvore (porta caneta)

Integração na quadra:

Dança

Capucheta

Confecção de puff

Kung fu

Confecção de pipa

Filme Elementos

Lembrancinha da primavera (flor)

Roda de conversa: Setembro amarelo

Passeio pelo projeto distribuindo flor amarelo com respectivas palavras de carinho para os funcionários

Artes: pintura primavera de acordo com a legende de cores

Acrostico da primavera

Cruzadinha da primavera

OUTUBRO

Roda de Conversa – Final de semana

Ciências -Árvores e suas partes

Roda de conversa; sobre Projeto Ajudante do dia: Funções, responsabilidade, autonomia etc.

Poema (Pipa) leitura

Continuação da atividade anterior (pintura da ilustração história desenhada)
Continuação atividade (Entrevista) Montagem das perguntas e organização
Filme Meu Amigo o Dragão com todas as turmas (Teatro)
Integração com todas as turmas
Ensaio geral da dança
-Formando palavras
Sílabas Faltosa (complete com LI ou LHI)
Atividade Entrevista (cada grupo realizando a organização montagem de mídia)
Momento da Leitura com todas as turmas.

NOVEMBRO

Continuação da atividade anterior (momento da leitura)
Correção da atividade anterior (Lousa)
Atividade Entrevista (Continuação)
Oralidade – Era uma vez (aluno continua a história)
Artes – Pintura com guache
Continuação Atividade Entrevista (Entrevista com o Coordenador Rodnei)
Projeto Ajudante do dia
Texto Informativo; consciência Negra com todas as turmas
Brincadeira de Força de número
Ensaio Geral da dança Mostra Pedagógica
Roda de conversa: Sobre Mostra Cultural
Bola queimada
Bingo de números
Continuação Atividade entrevista (Entrevista com Prof. Joana)

Continuação da atividade (cartão de Natal)
Confeção da decoração de Natal da sala
Integração: ensaio dança para festa de Natal
Lista Alfabeto de Natal
Acrostico de Natal
Encerramento de montagem do vídeo da atividade entrevista
Filme: Grinch
Roda de conversa: Filme
Ilustração do filme
Caça palavras Natal
Ligue os pontos Natal
Cruzadinha de Natal
Apresentação da Atividade Entrevista para todas as turmas no Teatro (telão)
Criando brinquedos com monta tudo
Bola queimada
Brincadeira: responde ou passa
Integração: futebol, brincadeira da cadeira, passa a camiseta, brinquedo de casa, desenho livre com giz colorido.
Filme: Operação presente

ARTES CÊNICAS

FEVEREIRO

Iniciação Teatral, Jogos Teatrais

MARÇO

<p>Utilização dos exercícios de projeção de voz nos ensaios para o Teatro para a festa Junina. Ensaio aberto ou pré-apresentação do teatro para a festa Junina.</p> <ul style="list-style-type: none">- Ensaio do arraial.- Trabalhar exercícios de aquecimento de voz e projeção- Pré-apresentação do teatro para a festa Junina.
<p style="text-align: center;">JULHO</p>
<p>Continuação do ensaio da peça da festa Junina. Ensaio geral com acessórios e figurinos sobre a peça da apresentação junina.</p> <ul style="list-style-type: none">- Rotina- Circuito 1.- Hora higiene.- Brincadeiras com bambolês.- Rotina.- Cinema com pipoca.- Higiene.- Dança como puder.- Rotina.- Cinema com pipoca.- Higiene.- Dança se puder.- Caça ao tesouro.- Higiene- Mimica. <p>Ensaio do arraial.</p>

OUTUBRO	
Ensaio da peça teatral história da Pipa	
Cena Livre	
Desafio das emoções	
Cena "Pedro e o Lobo" para projeção de voz	
Improvizando Cenas com situações cotidianas	
Transforme a Cena	
Ensaio para a mostra Cultural " A natureza do brincar"	
Cenas direcionadas	
Com o tema "Brincadeiras antigas"	
NOVEMBRO	
Ensaio para a mostra Cultural "A natureza do brincar"	
Oficina de Palhaçaria.	
Exibição do Filme	
"Mãos talentosas"	
Bate papo sobre o mês da consciência negra	
Cenas livre (com o tema 20 de Novembro, mês da consciência negra)	
Palestra "O preconceito no esporte"	
Jogo do improviso	
DEZEMBRO	
Cenas com personagens dos contos de fada.	
Ensaio para a festa de Natal com o tema " O sentido do natal"	

Campo Minado,
Divertindo com vôlei de areia,-
Pic Bandeira com bexiga,
Montanha Russa Molhada.
Apresentação das equipes com o grito de guerra com coreografia,
Circuito divertido (estoura bexiga, pega-rabinho, corrida de carrinha, rola o corpo até o cone)
Jogo de Betia,
Futebol. –
Apresentação das equipes com o grito de guerra com coreografia,
Corrida de bambolê,
2º Jogo de Bola Queimada.
Pintura com as mãos,
O Mestre mandou.
Apresentação das equipes com o grito de guerra com coreografia
Cinema com pipoca
Caça ao tesouro
Apresentação das equipes com o grito de guerra com coreografia,
Passeio no PIC ou no Bosque,
Dança da Cadeira,
Qual é a Música,
Torta na Cara,
Jockey Pow.
Apresentação das equipes com o grito de guerra com coreografia
At. Aquática com Lona,
Passa bexiga com água,
Jogo da Velha

<p>Roda de conversa sobre: mulher, aniversário da cidade, dia do circo, dia mundial da água</p> <p>Alfabeto, vogais</p> <p>Matemática: números, quantidade, classificação</p> <p>Brincadeiras operações matemática</p> <p>Passoio por alguns pontos da cidade</p>
<p>ABRIL</p>
<p>Operações Matemática</p> <p>Números, contagem e quantidade</p> <p>Jogos: Jogo da memória, trilha, quebra cabeça, dominó</p> <p>Jogos matemáticos na área externa</p> <p>Brincadeiras raciocínio matemático</p>
<p>MAIO</p>
<p>Amarelinha</p> <p>Jogos matemático na área externa</p> <p>Jogo da memória</p> <p>Balão estoura (adição)</p> <p>Boliche de números</p> <p>Balão na caixa</p> <p>Jogos na sala de aula (dama, dominó, palito, trilha, etc)</p> <p>Balão estourado (multiplicação)</p> <p>Jogo de força de números</p> <p>Confeção dos jogos de tabuleiro e jogo da memória</p>

Jockey pow – Campo minado	
Qual é a música com bexiga de água	
Bola queimada molhada	
Circuito 3	
Culinária	
Cinema com pipoca	
Dança da cadeira	
Caça ao tesouro	
Mímica	
Almoço	
Cara a cara com as crianças	
Circuito livre	
Dança com o Prof. David	
Parque Ecológico Zona Sul com Pic nic	
INÍCIO DO 2 SEMESTRE	
Reunião Pedagógica	
Brincadeira na área externa com bambolê	
Brincadeira na área externa com bambolê, cones e pratinhos	
Brincadeira com percurso	
AGOSTO	
Percurso com bolinha	
Circuito com bambolê	
Acerte o alvo	
Jogos de tabuleiro e jogo da memória	

Feriado nacional

Integração de todas as oficinas: (palestra outubro rosa)

Tarefa

Forca de números

B brincando com agua - t1

Forca de números

Amarelinha da multiplicação

Resolverem as operações para descobrir o desenho

Superando obstáculos circuito

Brincadeira passa camiseta

Ato cívico

Integração das turmas palestra: filme

Festa dia das crianças com gincana

NOVEMBRO

Feriado nacional

Forca numérica

Mostra cultural

Pique bandeira

Integração de todas as oficinas:

Cotação de história prof. David "kiriku e a feiticeira"

Ensaio de dança

Relembrando as regras.

Feriado nacional

Resolverem as operações e pinte o desenho de acordo com a legenda

Atos cívicos
<u>CONSCIÊNCIA ECOLÓGICA</u>
JANEIRO
Identificar práticas sustentáveis para o descarte de resíduos e perceber a necessidade de reduzir a produção deles, tornando o cotidiano ecologicamente mais correto.
FEVEREIRO
Construir propostas coletivas para um consumo mais consciente e criar soluções tecnológicas para o descarte adequado e a reutilização ou reciclagem de materiais consumidos na escola e/ou na vida cotidiana.
MARÇO
Apresentado a ideia dos 3Rs e das ações que podem ser planejadas na escola, contribuindo com o consumo consciente e a mitigação de danos causados pelo consumismo desenfreado e pela exploração dos recursos naturais como fontes inesgotáveis de matéria-prima. A investigação dos diferentes espaços, ressignificando seu uso e suas escolhas de modo sensível, torna-se ferramenta essencial de sensibilização, capaz de minimizar muitos impactos de ordem ambiental, social e econômica, pilares da sustentabilidade que fundamentam esse trabalho. Para ampliar essas discussões, foi desenvolvido atividades de quadrinhos, pintura, colagem, trabalhos com reciclagem, criação de painéis e comemoração dos dias comemorativos. Além disso, trabalhamos extra o dia da cidade com o passeio.
ABRIL
Diferentes tipos de sementes e plantas, também os tipos de solo e substratos para plantio.

AGOSTO
Atividades impressa sobre o ecossistema Atividade sobre lixo seletivo e orgânico Tema: Qual material pode ser considerado orgânico, cruzadinha sobre o tema. Início das confecções de cartazes sobre lixo orgânico e seletivo Término dos cartazes e filme sobre ecossistema que fala do lixo orgânico
SETEMBRO
Confecção de cartas de lixo seletivo Término do cartas e início da confecção do brinquedo de garrafa pet, Confecção de capuchetas (pipas com prof Brogin) Apresentação aos alunos sobre árvores raras, com atividade de desenhar a que achou mais interessante
OUTUBRO
Projeto pipa, como fazer uma pipa. Continuar a aprender sobre a pipa, vídeos, palestras história da pipa Sempre com integração das oficinas, terminando a confecção da pipa e brincadeiras com água Integração das oficinas e passeio com alunos
NOVEMBRO
Roda de conversa sobre plantio e o clima quente Workshop da professora Gisele teatro sobre palhaçaria negra

Circuito Jockey Pow.

Campo Minado.

Divertindo com vôlei de areia.

Pic Bandeira com bexiga.

Montanha Russa Molhada.

Apresentação das equipes com o grito de guerra com coreografia.

Circuito divertido (estoura bexiga, pega-rabinho, corrida de carriola, rola o corpo até o cone.)

Jogo de Betia.

Futebol.

Apresentação das equipes com o grito de guerra com coreografia.

Corrida de bambolê.

2º Jogo de Bola Queimada.

Pintura com as mãos.

O Mestre mandou.

Apresentação das equipes com o grito de guerra com coreografia

Cinema com pipoca

Caça ao tesouro

Apresentação das equipes com o grito de guerra com coreografia.

Passaio no PIC ou no Bosque.

Dança da Cadeira.

Qual é a Música.

Torta na Cara.

Jockey Pow.

Apresentação das equipes com o grito de guerra com coreografia.

At. Aquática com Lona.

Passa bexiga com água.

MAIO

- Apresentar a cultura dos jogos populares, história, origens, seus benefícios e a importância.
- Irão perguntar aos avós, pais ou tios as brincadeiras e jogos que praticavam e trazer para ser praticado em aula.
 - Origem do jogo 5 Marias e desenvolver a brincadeira com as crianças.
 - Desenvolver os jogos e brincadeiras que os alunos trouxeram.
- Passar a história e origem do jogo golzinho e praticar.
- Escolher um jogo pesquisado junto com a família para ser desenvolvido em aula.
 - Desenvolver alguns dos jogos e brincadeiras pesquisadas dos alunos com seus familiares.
 - Fazer um feedback entre os alunos sobre o tema desenvolvido ao longo do mês.

JUNHO

- Atividades em sala de aula (cruzadinhas, caça palavras e atividades com texto) sobre respeito e disciplina.
- Término das atividades em sala de aula.
- Falar sobre o assunto desenvolvido.
- Filme: Pequenos Grandes Heróis.
- Aniversariantes do mês.

JULHO

- Atividades em sala de aula.
- Colônia de férias.
- Qual é a música e bola queimada.
- Passado no parque ecológico zona sul.

AGOSTO

SETEMBRO

Continuamos com o aprendizado e práticas da formas do Kung Fu, além de treinarmos as acrobacias e os saltos, continuamos com a forma Chanqchuan 32 com a turma III.

OUTUBRO

Lapidação da forma Chanqchuan 16 para turma I, seguindo com a turma II e III com o aprendizado da forma Chanqchuan 20, além dos treinamento das acrobacias, a turma III estão se adaptando de uma forma tranquila ao supermercado da forma Chanqchuan 32.

NOVEMBRO

Continuamos com trabalho de lapidações das formas Chanqchuan 16 e Chanqchuan 20 com as devidas turmas citadas acima, já sem seguida damos continuidade nos trabalhos de desenvolvimento de membros inferiores com saltos acrobáticos, estrelinhas, rondante, Huber, parada de mãos. Iniciamos com alguns alunos da turma III a lapidação do Chanqchuan 32, pois este é o mês da competição.

DEZEMBRO

Neste ciclo continuamos as formas de Chanqchuan 16, 20 e 32, iniciamos um trabalho com alguns instrumentos do Kung Fu como, Leque, Bastão e Bastão de três sessões.

DANÇA

FEVEREIRO

Continuidade do aquecimento coreografado.

Exercícios da técnica de jazz.

-Técnica de jazz dance:

Grand batiman (consiste no ato de levantar as pernas para alto)

Plie (dobrar os joelhos)

Tendu (esticar os pés)

Port de Brás (movimento dos braços)

Espacate (abertura de pernas).

-Resgatando partes da pesquisa coreográfica.

Exercícios da técnica de jazz.

Pesquisa sobre a música, estética e história da arte caipira brasileira.

Pesquisa de proposta coreográficas com os alunos.

Textos falando sobre a festa junina.

Continuidade do aquecimento coreografado.

Exercícios da técnica de jazz.

-Técnica de jazz dance:

Grand batiman (consiste no ato de levantar as pernas para alto)

Plie (dobrar os joelhos)

Tendu (esticar os pés)

Port de Brás (movimento dos braços)

Espacate (abertura de pernas).

-Resgatando partes da pesquisa coreográfica.

Exercícios da técnica de jazz.

Vídeos de dança caipira tradicional.

Pesquisa de movimentação de jazz que será experimentado em várias músicas.

Ensaio da coreografia.

Aquecimento coreografado.

Pesquisa sobre a música, estética e história da arte caipira brasileira.

Ensaio e montagem da coreografia.

Alongamento.

Aquecimento coreografado.

Pesquisa sobre a música, estética e história da arte caipira brasileira.

Ensaio e montagem da coreografia.

Alongamento.

Aquecimento coreografado.

Continuação da pesquisa sobre a música, estética e história da arte caipira brasileira.

Ensaio da coreografia.

Alongamento.

Aquecimento coreografado. Revisão da pesquisa e ensaio da coreografia da "Festa Junina".

Aquecimento coreografado.

Texto sobre a história da Festa Junina leitura feita pelos alunos.

Os alunos terão que elaborar uma célula coreográfica curta com a inspiração no texto.

Aquecimento coreografado.

Continuação da elaboração da célula coreográfica com o objetivo de compor para a coreografia da Festa Junina.

Alongamento.

Aquecimento coreografado.

Vídeos de coreografia de festa junina para inspirar os alunos.

Continuar a célula coreográfica.

Será trabalhado caminhadas pelo espaço para trabalhar a percepção espacial.

Ensaio da coreografia e a inclusão da célula coreográfica composta de forma colaborativa pelo alunos.

Cara a cara com as crianças.

Circuito livre.

Dança com o professor David Balt.

Relembrando as coreografias do arraial.

Organizando possibilidades de figurinos, adereços e ensaio geral.

Ensaio geral.

AGOSTO

Revisitando o processo de criação das coreografias do arraial.

Organizando as músicas e ensaio geral.

Ensaio geral.

Aula teórica para aprimoramento das coreografias do arraial.

Organizando possibilidades de figurinos, adereços e ensaio geral.

Organizando possibilidades de figurinos, adereços e ensaio geral.

Organizando possibilidades de figurinos, adereços e ensaio geral.

SETEMBRO

Ensaio para mostra pedagógica.

Ensaio para a mostra pedagógica.

Lapidação dos movimentos para a mostra pedagógica.

Ensaio para a mostra pedagógica com figurino e adereços

Aquecimento coreografado.

Montagem da coreografia da mostra pedagógica.







Aquecimento coreografado.

Montagem da coreografia da mostra pedagógica e ensaio.

ANEXO I

FOTOS DAS OFICINAS E EVENTOS

JOGOS DE RACIOCÍNIO / MATEMÁTICOS



ASSOCIAÇÃO PARAÍSO
São José do Rio Preto - SP

Utilidade Pública Municipal - Lei nº 7.734 de 25/11/1999/ CNPJ nº 02.723.572/0001-24




TERMO DE COLABORAÇÃO SME 09/2023

Rua Robson Lopes Diaveiro, sn - PQ Nova Esperança - CEP 15047-370
Telefone: (17) 3230 9598 (17) 99211 9794







ASSOCIAÇÃO PARAÍSO
São José do Rio Preto - SP
Utilidade Pública Municipal - Lei nº 7.734 de 25/11/1999/ CNPJ nº 02.723.572/0001-24
TERMO DE COLABORAÇÃO SME 09/2023
Rua Robson Lopes Diaveiro, sn – PQ Nova Esperança – CEP 15047-370
Telefone: (17) 3236 9598 (17) 99211 9794

ORIENTAÇÃO DE APRENDIZAGEM E ESTUDO





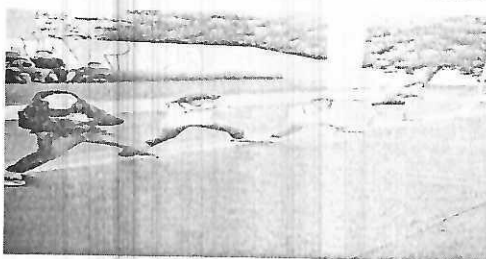

ASSOCIAÇÃO PARAÍSO
São José do Rio Preto - SP
Utilidade Pública Municipal - Lei nº 7.734 de 25/11/1999/ CNPJ nº 02.723.572/0001-24
TERMO DE COLABORAÇÃO SME 09/2023
Rua Robson Lopes Diaveiro, sn – PQ Nova Esperança – CEP 15047-370
Telefone: (17) 3236 9598 (17) 99211 9794

CONSCIÊNCIA ECOLÓGICA



ASSOCIAÇÃO PARAÍSO
São José do Rio Preto - SP
Utilidade Pública Municipal - Lei nº 7.734 de 25/11/1999/ CNPJ nº 02.723.572/0001-24
TERMO DE COLABORAÇÃO SME 09/2023
Rua Robson Lopes Diaveiro, sn – PQ Nova Esperança – CEP 15047-370
Telefone: (17) 3236 9598 (17) 99211 9794

KUNG-FU



José do Rio Preto, 17 de Janeiro de 2024.

Rodinei Marcelino Rodrigues
Coordenador